



Universidad de Valladolid

Consejo Social

ACUERDO N° 12/16 DEL CONSEJO SOCIAL

**POR EL QUE EL PLENO DEL CONSEJO SOCIAL APRUEBA
LA LIQUIDACION DEL PRESUPUESTO Y DE LAS CUENTAS ANUALES DE LA
UNIVERSIDAD DE VALLADOLID CORRESPONDIENTES AL EJERCICIO
ECONOMICO 2015**

El artículo 24.1.e) de la Ley 3/2003, de 28 de marzo, de Universidades de Castilla y León, texto consolidado tras la modificación realizada por la Ley 12/2010, de 28 de octubre, establece como competencia de carácter económico del Consejo Social el *“Aprobar las cuentas anuales de la Universidad con carácter previo al trámite de rendición de cuentas y las de las entidades dependientes de la misma.”*

Por su parte el artículo 24.1.f) de la misma Ley establece como competencia del Consejo Social de carácter económico el *“Aprobar la liquidación del Presupuesto de la Universidad.”*

El Consejo de Gobierno de la Universidad de Valladolid, en sesión de fecha 6 de mayo de 2016, aprobó la Liquidación del Presupuesto de la Universidad de Valladolid correspondiente al ejercicio presupuestario 2015 y remitió el tema al Consejo Social.

El Pleno del Consejo Social, en sesión de fecha 26 de mayo de 2016, tras analizar la documentación correspondiente y encontrándola conforme, y a propuesta de su Comisión Económica, adoptó el siguiente **ACUERDO**:

“Aprobar la Liquidación del Presupuesto y de las Cuentas Anuales de la Universidad de Valladolid correspondientes al ejercicio económico 2015, conforme a la documentación que se une como Anexo.”

Se hace la salvedad de que el Acta de la sesión en el que se ha tomado el presente Acuerdo se encuentra pendiente de aprobación, y al amparo de la legislación vigente expido el presente documento, con el Visto Bueno de la Presidencia del Pleno del Consejo Social, en Valladolid a 26 de mayo de 2016.

Vº. Bº.

EL PRESIDENTE DEL CONSEJO SOCIAL

Fdo.: Gerardo Gutiérrez Fuentes

EL SECRETARIO DEL CONSEJO SOCIAL




Fdo.: José Pedro Valerio Fernández

LIQUIDACIÓN DEL PRESUPUESTO

Ejercicio Económico 2015




Universidad de Valladolid



CONTENIDO

- **Balance de Situación.**
- **Cuenta del Resultado Económico Patrimonial.**
- **Estado de Liquidación del Presupuesto.**

BALANCE DE SITUACIÓN






Universidad de Valladolid

BALANCE


EJERCICIO 2015

FECHA 31/12/2015

Nº CUENTAS	ACTIVO	EJ. 2.015	EJ. 2.014	Nº CUENTAS	PASIVO	EJ. 2.015	EJ. 2.014
	A) INMOVILIZADO	292.789.743,65	300.208.057,57		A) FONDOS PROPIOS	317.035.175,25	320.883.479,04
	I. Inversiones Destinadas al uso general	0,00	0,00		I. Patrimonio	202.197.858,61	202.197.858,61
200	1. Terrenos y bienes naturales	0,00	0,00	100	2. Patrimonio recibido en adscripción	184.915.247,15	184.915.247,15
201	2. Infraestructuras y bienes destinados al uso general	0,00	0,00	101	3. Patrimonio recibido por cesión	3.066.898,66	3.066.898,66
202	3. Bienes comunales	0,00	0,00	103	4. Patrimonio entregado en adscripción	14.793.660,96	14.793.660,96
208	4. Bienes del patrimonio histórico, artístico y cultural	0,00	0,00	(107)	5. Patrimonio entregado por cesión	0,00	0,00
	II. Inmovilizaciones inmateriales	354.687,31	499.674,85	(108)	6. Patrimonio entregado para uso general	-577.948,16	-577.948,16
210	1. Gastos de investigación y desarrollo	0,00	0,00	(109)	II. Reservas	0,00	0,00
212	2. Propiedad industrial	0,00	0,00	11	III. Resultado de ejercicio anteriores	118.685.620,43	118.685.620,43
215	3. Aplicaciones informáticas	5.819.891,70	5.748.888,05	120	1. Resultados positivos de ejercicios anteriores	124.481.361,83	121.889.911,83
216	4. Propiedad intelectual	0,00	0,00	(121)	2. Resultados negativos de ejercicios anteriores	-5.795.741,40	-5.795.741,40
217	5. Derechos sobre bienes en régimen de arrendamiento financiero	0,00	0,00		IV. Resultados del ejercicio	-3.848.303,79	2.591.450,00
219	6. Otro inmovilizado inmaterial	41.950,00	41.950,00	129	B) PROVISIONES PARA RIESGOS Y GASTOS	10.402.982,50	5.572.693,29
(291), (2922)	7. Provisiones	0,00	0,00	14	C) ACREEDORES A LARGO PLAZO	16.257.512,51	13.524.019,71
(281)	8. Amortizaciones	-5.507.154,39	-5.291.163,20		I. Emisiones de obligaciones y otros valores negociables	0,00	0,00
220, 221	III. Inmovilizaciones materiales	292.007.126,87	289.518.382,72	150	1. Obligaciones y bonos	0,00	0,00
222, 223	1. Terrenos y construcciones	378.317.587,64	375.978.295,07	155	2. Deudas representadas en otros valores negociables	0,00	0,00
224, 226	2. Instalaciones técnicas y maquinaria	47.138.571,84	44.579.384,14	156	3. Intereses de obligaciones y otros valores	0,00	0,00
227, 228, 229	3. Utilaje y mobiliario	26.603.253,88	25.905.636,50	158, 159	4. Deudas en moneda extranjera	0,00	0,00
(292), (2922)	4. Otro inmovilizado	58.376.572,08	56.784.951,67		II. Otras deudas a largo plazo	16.257.512,51	13.524.019,71
(282)	5. Provisiones	0,00	0,00	170, 176	1. Deudas con entidades de crédito	0,00	0,00
23	6. Amortizaciones	-218.426.866,57	-203.729.874,66	171, 173, 177	2. Otras deudas	16.257.512,51	13.524.019,71
250, 251, 256	IV. Inversiones gestionadas	0,00	0,00	178, 179	3. Deudas en moneda extranjera	0,00	0,00
252, 253, 257	V. Inversiones financieras permanentes	427.929,47	190.000,00	180, 185	4. Fianzas y depósitos recibidos a largo plazo	0,00	0,00
260, 265	1. Cartera de valores a largo plazo	427.929,47	190.000,00	259	III. Desembolsos pendientes sobre acciones no exigidas	0,00	0,00
(297), (298)	2. Otras inversiones y créditos a largo plazo	0,00	0,00		D) ACREEDORES A CORTO PLAZO	30.453.852,36	29.361.546,79
27	3. Fianzas y depósitos constituidos a largo plazo	0,00	0,00		I. Emisiones de obligaciones y otros valores negociables	0,00	0,00
	4. Provisiones	0,00	0,00	500	1. Obligaciones y bonos a corto plazo	0,00	0,00
	B) GASTOS A DISTRIBUIR EN VARIOS EJERCICIOS	81.359.778,97	69.133.681,26	505	2. Deudas representadas en otros valores negociables	0,00	0,00
	C) ACTIVO CIRCULANTE	0,00	0,00	506	3. Intereses de obligaciones y otros valores	0,00	0,00
	I. Existencias	0,00	0,00	508, 509	4. Deudas en moneda extranjera	0,00	0,00
	II. Deudores	13.826.636,07	15.880.034,90	520	II. Deudas con entidades de crédito	0,00	0,00
43	1. Deudores presupuestarios	9.587.615,27	12.252.280,84	526	1. Préstamos y otras deudas	0,00	0,00
44	2. Deudores no presupuestarios	3.455.981,46	2.916.262,82		2. Deudas por intereses	0,00	0,00
45	3. Deudores por administración de recursos por cuenta de otros entes públicos	0,00	0,00		III. Acreedores	11.986.356,22	10.824.626,73
470, 471, 472	4. Administraciones públicas	782.766,45	660.355,80	40	1. Acreedores presupuestarios	4.820.794,56	3.534.080,59
550, 555, 558	5. Otros deudores	272,89	51.135,44	41	2. Acreedores no presupuestarios	2.066.959,40	2.198.021,02
(490)	6. Provisiones	64.925,01	95.761,21	45	3. Acreedores por administración de recursos por cuenta de otros entes públicos	0,00	0,00
	III. Inversiones financieras temporales	0,00	0,00	475, 476, 477	4. Administraciones públicas	3.720.457,92	3.580.196,30
540, 541, 546, (549)	1. Cartera de valores a corto plazo	0,00	0,00	521, 523, 527, 528, 529,	5. Otros acreedores	1.388.144,34	1.203.711,36
542, 543, 544, 545, 547,	2. Otras inversiones y créditos a corto plazo	60.300,05	60.201,25	550, 554, 559	6. Fianzas y depósitos recibidos a corto plazo	0,00	308.617,46
548	3. Fianzas y depósitos constituidos a corto plazo	4.624,96	35.559,96	560, 561	IV. Ajustes por periodificación	18.457.496,14	18.536.920,06
565, 566	4. Provisiones	0,00	0,00	485, 585	E) PROVISIONES PARA RIESGOS Y GASTOS A CORTO PLAZO	0,00	0,00
(597), (598)	IV. Tesorería	67.468.217,89	53.157.885,15	491	I. Provisión para la devolución de ingresos	0,00	0,00
57	V. Ajustes por periodificación	0,00	0,00		Total General (A+B+C+D+E)...	374.149.522,62	369.341.738,83
480, 580	Total General (A+B+C)...	374.149.522,62	369.341.738,83				



**CUENTA DEL RESULTADO
ECONÓMICO PATRIMONIAL**






Universidad de Valladolid

CUENTA DEL RESULTADO ECONÓMICO-PATRIMONIAL


EJERCICIO 2015 FECHA 31/12/2015

Nº CUENTAS	DEBE	E.J. 2.015	E.J. 2.014	Nº CUENTAS	HABER	E.J. 2.015	E.J. 2.014
	A) GASTOS	186.073.052,89	177.209.945,03		B) INGRESOS	182.224.749,10	179.801.395,03
640, 641	1. GASTOS de funcionamiento de los servicios y prestaciones sociales	175.330.111,89	171.109.780,53		1. Prestación de servicios	32.025.744,31	33.569.064,45
642, 643, 644	a) Gastos de personal:	135.374.704,36	130.862.928,43	740	a) Tasas por prestación de servicios o realización de actividades	0,00	0,00
	a.1) Suéldos, salarios y asimilados	118.426.989,17	114.403.810,20	741	b) Precios públicos por prestación de servicios o realización de actividades	31.756.573,48	33.284.082,72
	a.2) Cargos sociales	16.947.715,19	16.479.118,23	742	c) Precios públicos por utilización privativa o aprovechamiento especial del dominio público	267.170,83	284.981,73
645	b) Prestaciones sociales	0,00	0,00		2. Otros ingresos de gestión ordinaria	7.158.909,86	6.025.333,06
66	c) Dotaciones para amortizaciones de inmovilizado	15.363.759,38	15.799.810,98	773	a) Reintegros	39.762,45	87.027,57
	d) Variación de provisiones de tráfico	0,00	0,00	78	b) Trabajos realizados por la entidad	0,00	0,00
675, 694, (794)	d.1) Variación de provisiones y pérdidas de créditos incobrables	0,00	0,00	775, 776, 777	c) Otros ingresos de gestión	6.056.329,98	5.687.053,05
691, (791)	d.2) Variación de provisión para devoluciones de ingresos	0,00	0,00		c.1) Ingresos accesorios y otros de gestión corriente	6.056.329,98	5.687.053,05
62	e) Otros gastos de gestión	24.563.725,70	24.410.198,10	790	c.2) Exceso de provisiones a riesgos y gastos	0,00	0,00
63	e.1) Servicios exteriores	24.509.466,55	24.339.174,43	760	d) Ingresos de participaciones en capital	75.372,48	43.911,66
	e.2) Tributos	74.260,15	71.023,67	761, 762	e) Ingresos de otros valores negociables y de créditos del activo inmovilizado	0,00	0,00
676	e.3) Otros gastos de gestión corriente	0,00	0,00		f) Otros intereses e ingresos similares	987.424,95	207.340,78
661, 662, 663, 665, 669	f) Gastos financieros y asimilables	7.921,45	16.843,02	763, 765, 769	f.1) Otros intereses	987.424,95	207.340,78
666, 667	f.1) Por deudas	7.921,45	16.843,02	766	f.2) Beneficios en inversiones financieras	0,00	0,00
696, 698, 699, (796), (798)	f.2) Pérdidas de inversiones financieras	0,00	0,00	768	g) Diferencias positivas de cambio	0,00	0,00
(799), 697, (797)	g) Variación de las provisiones de inversiones financieras	0,00	0,00		3. Transferencias y subvenciones	140.868.698,68	140.165.047,52
668	h) Diferencias negativas de cambio	0,00	0,00	750	a) Transferencias corrientes	123.271.461,69	118.293.886,00
650	2. Transferencias y subvenciones	6.090.016,62	6.021.030,67	751	b) Subvenciones corrientes	8.035.280,03	8.998.123,83
651	a) Transferencias corrientes	107.478,71	295.860,73	755	c) Transferencias de capital	0,00	0,00
655	b) Subvenciones corrientes	5.982.537,91	5.725.149,94	756	d) Subvenciones de capital	9.562.156,96	12.873.035,69
656	c) Transferencias de capital	0,00	0,00		4. Ganancias e ingresos extraordinarios	2.171.196,25	41.950,00
	d) Subvenciones de capital	0,00	0,00	770, 771	a) Beneficios procedentes del inmovilizado	0,00	0,00
670, 671	3. Pérdidas y gastos extraordinarios	4.652.924,38	79.133,83	774	b) Beneficios por operaciones de endeudamiento	0,00	0,00
674	a) Pérdidas procedentes de inmovilizado	16.362,53	22.199,58	778	c) Ingresos extraordinarios	1.933.266,78	0,00
678	b) Pérdidas por operaciones de endeudamiento	0,00	0,00	779	d) Ingresos y beneficios de otros ejercicios	237.929,47	41.950,00
679	c) Gastos extraordinarios	4.623.674,19	56.934,25				
692, (792)	d) Gastos y Pérdidas de otros ejercicios	10.887,66	0,00				
	e) Variación de provisión de inmovilizado no financiero	0,00	0,00				
	AHORRO	0,00	2.591.450,00		DESAHORRO	3.848.303,79	0,00



**LIQUIDACIÓN DEL PRESUPUESTO DE LA
UNIVERSIDAD DE VALLADOLID
EJERCICIO ECONÓMICO 2015**

INGRESOS



Universidad de Valladolid

ESTADO DE EJECUCIÓN DEL PRESUPUESTO DE 2015 A 31-12-2015

INGRESOS

ART.	DENOMINACIÓN	PRESUPUESTO INICIAL	MODIFICAC. DE CRÉDITOS	PRESUPUESTO DEFINITIVO 1	DERECHOS RECONOCIDOS 2	RECAUDACIÓN NETA 3	PENDIENTE RECAUDAR 4=2-3	PENDIENTE EJECUTAR 5=1-2	GRADO EJECUC. %
	TASAS, PRECIOS PÚBLICOS Y OTROS INGRESOS								
31	Precios públicos	30.215.000,00	147.904,42	30.362.904,42	31.218.661,18	25.282.878,20	5.935.782,98	-855.756,76	102,82
32	Ingr. por prestación de otros servicios	4.420.000,00	181.006,28	4.601.006,28	4.524.119,54	4.480.148,73	43.970,81	76.886,74	98,33
33	Venta de bienes	92.000,00	13.184,63	105.184,63	97.967,42	97.916,53	50,89	7.217,21	93,14
38	Reintegros de operaciones corrientes	25.000,00	6.212,53	31.212,53	25.732,53	25.732,53		5.480,00	82,44
39	Otros ingresos	801.000,00	147.241,13	948.241,13	3.592.598,67	3.582.700,73	9.897,94	-2.644.357,54	378,87
	TOTAL CAPÍTULO 3º	35.553.000,00	495.548,99	36.048.548,99	39.459.079,34	33.469.376,72	5.989.702,62	-3.410.530,35	109,46
	TRANSFERENCIAS CORRIENTES								
40	De la administración regional	122.225.328,00	1.635.837,36	123.861.165,36	125.260.092,27	124.696.275,90	563.816,37	-1.398.926,91	101,13
41	De la administración del estado	80.848,00	53.710,00	134.558,00	121.686,18	121.686,18		12.871,82	90,43
42	De organismos autónomos				5.143,00	5.143,00		-5.143,00	
44	De empresas públicas y otros entes	89.767,00	59.180,23	148.947,23	141.747,23	141.747,23		7.200,00	95,17
46	De corporaciones locales	31.200,00	900,00	32.100,00	32.100,00	32.100,00			100,00
47	De empresas privadas	2.736.000,00	124.127,98	2.860.127,98	2.875.685,87	2.875.685,87		-15.557,89	100,54
49	Del exterior	3.030.000,00	271.517,58	3.301.517,58	2.870.287,17	2.616.982,97	253.304,20	431.230,41	86,94
	TOTAL CAPÍTULO 4º	128.193.143,00	2.145.273,15	130.338.416,15	131.306.741,72	130.489.621,15	817.120,57	-968.325,57	100,74
	INGRESOS PATRIMONIALES								
52	Intereses de depósitos				98.789,24	98.789,24		-98.789,24	
53	Dividendos y partic. en beneficios				75.372,48	75.372,48		-75.372,48	
54	Rentas de bienes inmuebles	175.000,00	27.211,84	202.211,84	249.533,42	247.993,55	1.539,87	-47.321,58	123,40
55	Producto de concesiones y aprov. esp.	65.000,00	138.919,21	203.919,21	267.170,83	248.381,92	18.788,91	-63.251,62	131,02
	TOTAL CAPÍTULO 5º	240.000,00	166.131,05	406.131,05	690.865,97	670.537,19	20.328,78	-284.734,92	170,11


Universidad de Valladolid

ESTADO DE EJECUCIÓN DEL PRESUPUESTO DE 2015 A 31-12-2015

INGRESOS

ART.	DENOMINACIÓN	PRESUPUESTO INICIAL	MODIFICAC. DE CRÉDITOS	PRESUPUESTO DEFINITIVO 1	DERECHOS RECONOCIDOS 2	RECAUDACIÓN NETA 3	PENDIENTE RECAUDAR 4=2-3	PENDIENTE EJECUTAR 5=1-2	GRADO EJECUC. %
68	ENAJ. INVERSIONES REALES								
	Reintegros por operaciones de capital		503,88	503,88	14.049,92	14.049,92		-13.546,04	2.788,35
	TOTAL CAPÍTULO 6º		503,88	503,88	14.049,92	14.049,92		-13.546,04	2.788,35
	TRANSFERENCIAS DE CAPITAL								
70	De la administración regional	2.535.305,00	185.460,38	2.720.765,38	2.803.503,57	1.350.790,86	1.452.712,71	-82.738,19	103,04
71	De la administración del estado	4.650.000,00	220.727,03	4.870.727,03	4.200.732,60	3.785.807,10	414.925,50	669.994,43	86,24
72	De organismos autónomos	510.016,00	67.080,58	577.096,58	542.534,81	539.670,31	2.864,50	34.561,77	94,01
74	De empresas públicas y otros entes	430.000,00		430.000,00	404.842,69	397.395,62	7.447,07	25.157,31	94,15
75	De otras comunidades autónomas	24.116,00		24.116,00	24.115,71	24.115,71		0,29	100,00
76	De corporaciones locales	150.000,00	4.229,05	154.229,05	96.229,04	73.405,71	22.823,33	58.000,01	62,39
77	De empresas privadas	130.000,00	12.000,00	142.000,00	102.262,50	102.262,50		39.737,50	72,02
79	Del exterior	795.023,00	211.043,43	1.006.066,43	1.387.936,04	1.387.936,04		-381.869,61	137,96
	TOTAL CAPÍTULO 7º	9.224.460,00	700.540,47	9.925.000,47	9.562.156,96	7.661.383,85	1.900.773,11	362.843,51	96,34
	ACTIVOS FINANCIEROS								
83	Reintegros de préstamos fuera S. Públ.	110.000,00		110.000,00	99.424,03	99.424,03		10.575,97	90,39
87	Remanente de tesorería	9.196.313,00	17.727.162,84	26.923.475,84					
	TOTAL CAPÍTULO 8º	9.306.313,00	17.727.162,84	27.033.475,84	99.424,03	99.424,03		10.575,97	0,37
	PASIVOS FINANCIEROS								
91	Amortización préstamos moneda nac.	128.670,00	2.709.569,49	2.838.239,49	2.961.029,80	2.936.519,41	24.510,39	-122.790,31	104,33
	TOTAL CAPÍTULO 9º	128.670,00	2.709.569,49	2.838.239,49	2.961.029,80	2.936.519,41	24.510,39	-122.790,31	104,33
	TOTAL INGRESOS	182.645.586,00	23.944.729,87	206.590.315,87	184.093.347,74	175.340.912,27	8.752.435,47	-4.426.507,71	89,11

GASTOS



Universidad de Valladolid

ESTADO DE EJECUCIÓN DEL PRESUPUESTO DE 2015 A 31-12-2015

GASTOS

ART.	DENOMINACIÓN	PRESUPUESTO INICIAL	MODIFICAC. DE CRÉDITOS	PRESUPUESTO DEFINITIVO 1	OBLIGACIONES RECONOCIDAS 2	PAGOS REALIZADOS 3	PENDIENTE PAGAR 4=2-3	PENDIENTE EJECUTAR 5=1-2	GRADO EJECUC. %
	GASTOS DE PERSONAL								
11	Personal eventual	43.550,00	1.438,88	44.988,88	44.988,88	44.988,88			100,00
12	Funcionarios	76.083.690,00	1.261.717,31	77.345.407,31	77.138.415,48	77.138.415,48		206.991,83	99,73
13	Laboral fijo	34.487.217,00	34.312,29	34.521.529,29	34.240.460,21	34.240.460,21		281.069,08	99,19
14	Laboral eventual	322.914,00	271.492,88	594.406,88	530.819,36	530.819,36		63.587,52	89,30
15	Otro personal	2.036.825,00		2.036.825,00	1.486.109,59	1.486.109,59		550.715,41	72,96
16	Incentivos al rendimiento	486.148,00		486.148,00	350.612,28	350.612,28		135.535,72	72,12
17	Cuotas y prestaciones a cargo del empl	14.937.070,00	55.000,00	14.992.070,00	14.403.566,87	13.184.398,38	1.219.168,49	588.503,13	96,07
18	Gastos sociales	1.381.723,00	117.611,21	1.499.334,21	1.340.433,72	1.333.976,52	6.457,20	158.900,49	89,40
	TOTAL CAPÍTULO 1º	129.779.137,00	1.741.572,57	131.520.709,57	129.535.406,39	128.309.780,70	1.225.625,69	1.985.303,18	98,49
	GASTOS CORRIENTES EN BIENES Y SERVICIOS								
20	Arrendamientos y cánones	629.385,00	165.315,75	794.700,75	678.355,13	524.191,07	154.164,06	116.345,62	85,36
21	Reparaciones, mantenimiento y consen	3.133.125,00	125.857,67	3.258.982,67	2.720.820,21	2.334.170,30	386.649,91	538.162,46	83,49
22	Material, suministros y otros	19.885.252,00	2.855.564,36	22.740.816,36	16.307.244,68	14.636.451,14	1.670.793,54	6.433.571,68	71,71
23	Indemnizaciones por razón del servicio	972.046,00	28.861,93	1.000.907,93	777.303,40	735.807,52	41.495,88	223.604,53	77,66
24	Gastos de publicaciones	120.000,00	51.896,41	171.896,41	117.106,19	112.427,19	4.679,00	54.790,22	68,13
	TOTAL CAPÍTULO 2º	24.739.808,00	3.227.496,12	27.967.304,12	20.600.829,61	18.343.047,22	2.257.782,39	7.366.474,51	73,66
	GASTOS FINANCIEROS								
34	Gastos de depósitos y fianzas	2.000,00		2.000,00				2.000,00	
35	Intereses de demora y otros	35.000,00		35.000,00	7.921,45	7.921,45		27.078,55	22,63
	TOTAL CAPÍTULO 3º	37.000,00		37.000,00	7.921,45	7.921,45		29.078,55	21,41


Universidad de Valladolid


ESTADO DE EJECUCIÓN DEL PRESUPUESTO DE 2015 A 31-12-2015

GASTOS

ART.	DENOMINACIÓN	PRESUPUESTO INICIAL	MODIFICAC. DE CRÉDITOS	PRESUPUESTO DEFINITIVO 1	OBLIGACIONES RECONOCIDAS 2	PAGOS REALIZADOS 3	PENDIENTE PAGAR 4=2-3	PENDIENTE EJECUTAR 5=1-2	GRADO EJECUC. %
	TRANSFERENCIAS CORRIENTES								
48	A familias e instituc. sin fines de lucro	5.931.990,00	2.863.897,87	8.795.887,87	5.958.732,48	5.952.917,15	5.815,33	2.837.155,39	67,74
49	Al exterior	30.000,00		30.000,00	23.805,43	23.805,43		6.194,57	79,35
	TOTAL CAPÍTULO 4º	5.961.990,00	2.863.897,87	8.825.887,87	5.982.537,91	5.976.722,58	5.815,33	2.843.349,96	67,78
	INVERSIONES REALES								
62	Inversión nueva	11.030.207,00	3.346.676,10	14.376.883,10	6.333.754,15	5.295.632,41	1.038.121,74	8.043.128,95	44,06
69	Investigación realizada por las Univers.	10.742.434,00	12.677.550,21	23.419.984,21	10.923.520,25	10.630.070,84	293.449,41	12.496.463,96	46,64
	TOTAL CAPÍTULO 6º	21.772.641,00	16.024.226,31	37.796.867,31	17.257.274,40	15.925.703,25	1.331.571,15	20.539.592,91	45,66
	ACTIVOS FINANCIEROS								
83	Concesión de préstamos fuera S. Públ.	215.010,00		215.010,00	99.522,83	99.522,83		115.487,17	46,29
	TOTAL CAPÍTULO 8º	215.010,00		215.010,00	99.522,83	99.522,83		115.487,17	46,29
	PASIVOS FINANCIEROS								
91	Amortización préstamos moneda nac.	140.000,00	87.537,00	227.537,00	227.537,00	227.537,00			100,00
	TOTAL CAPÍTULO 9º	140.000,00	87.537,00	227.537,00	227.537,00	227.537,00			100,00
	TOTAL GASTOS	182.645.586,00	23.944.729,87	206.590.315,87	173.711.029,59	168.890.235,03	4.820.794,56	32.879.286,28	84,08

**REMANENTE OBTENIDO EN LA
LIQUIDACIÓN DEL EJERCICIO
ECONÓMICO 2015**


A decorative L-shaped line consisting of a horizontal bar at the bottom and a vertical bar on the right side, both in a light gray color, framing the text.



Universidad de Valladolid


REMANENTE OBTENIDO EN LA LIQUIDACIÓN DEL EJERC. ECONÓM. 2015

REMANENTE PRESUPUESTARIO GASTOS		
Operaciones corrientes	12.224.206,20	
Operaciones de capital	20.539.592,91	
Operaciones financieras	115.487,17	32.879.286,28
REMANENTE PRESUPUESTARIO INGRESOS		
Mayor liquidado precios públicos	855.756,76	
Menor liquidado prestación de servicios	-76.886,74	
Menor liquidado venta de bienes	-7.217,21	
Menor liquidado reintegros de ej. cerrados (corrientes)	-5.480,00	
Mayor liquidado otros ingresos	2.644.357,54	
Mayor liquidado transferencias corrientes	968.325,57	
Mayor liquidado intereses de depósitos.....	98.789,24	
Mayor liquidado dividendos y participac. beneficios....	75.372,48	
Mayor liquidado renta bienes inmuebles	47.321,58	
Mayor liquidado producto de concesiones adtvas.....	63.251,62	
Mayor liquidado reintegros de ej. cerrados (capital) ...	13.546,04	
Menor liquidado transferencias de capital	-362.843,51	
Menor liquidado activos financieros	-10.575,97	
Mayor liquidado pasivos financieros	122.790,31	4.426.507,71
REMANENTE DE EJERCICIOS ANTERIORES		
Remanente no utilizado en el ejercicio	30.274.606,89	
Anulación de derechos de ejercicios cerrados	-10.887,66	30.263.719,23
TOTAL REMANENTE		67.569.513,22



**COMPARACIÓN DE LA
LIQUIDACIÓN DE INGRESOS**


A decorative graphic element consisting of a thick grey horizontal line extending from the left edge of the page towards the right, and a vertical grey line extending upwards from the right end of the horizontal line, forming an L-shape that frames the bottom right corner of the text area.






COMPARACIÓN DE LOS DERECHOS RECONOCIDOS

CAPº.	DENOMINACIÓN	2014	2015	%
3º	TASAS, PRECIOS PÚBL. Y OTROS INGRESOS	37.787.889,45	39.459.079,34	4,42
4º	TRANSFERENCIAS CORRIENTES	127.292.011,83	131.306.741,72	3,15
5º	INGRESOS PATRIMONIALES	809.295,36	690.865,97	-14,63
6º	ENAJENACIÓN DE INVERSIONES REALES	2.831,15	14.049,92	396,26
7º	TRANSFERENCIAS DE CAPITAL	12.867.276,09	9.562.156,96	-25,69
8º	ACTIVOS FINANCIEROS	102.634,57	99.424,03	-3,13
9º	PASIVOS FINANCIEROS	880.881,68	2.961.029,80	236,14
	TOTAL DERECHOS RECONOCIDOS	179.742.820,13	184.093.347,74	2,42



**COMPARACIÓN DE LA
LIQUIDACIÓN DE GASTOS**

A decorative L-shaped line consisting of a horizontal bar and a vertical bar meeting at a right angle, positioned below the title.




Universidad de Valladolid



Universidad de Valladolid


COMPARACIÓN DE LAS OBLIGACIONES RECONOCIDAS

CAPº.	DENOMINACIÓN	2014	2015	%
1º	GASTOS DE PERSONAL	125.144.712,83	129.535.406,39	3,51
2º	GASTOS CORRIENTES EN BIENES Y SERV.	21.018.709,43	20.600.829,61	-1,99
3º	GASTOS FINANCIEROS	16.843,02	7.921,45	-52,97
4º	TRANSFERENCIAS CORRIENTES	5.725.149,94	5.982.537,91	4,50
6º	INVERSIONES REALES	14.400.501,62	17.257.274,40	19,84
8º	ACTIVOS FINANCIEROS	105.252,19	99.522,83	-5,44
9º	PASIVOS FINANCIEROS	73.678,94	227.537,00	208,82
	TOTAL OBLIGACIONES RECONOCIDAS	166.484.847,97	173.711.029,59	4,34



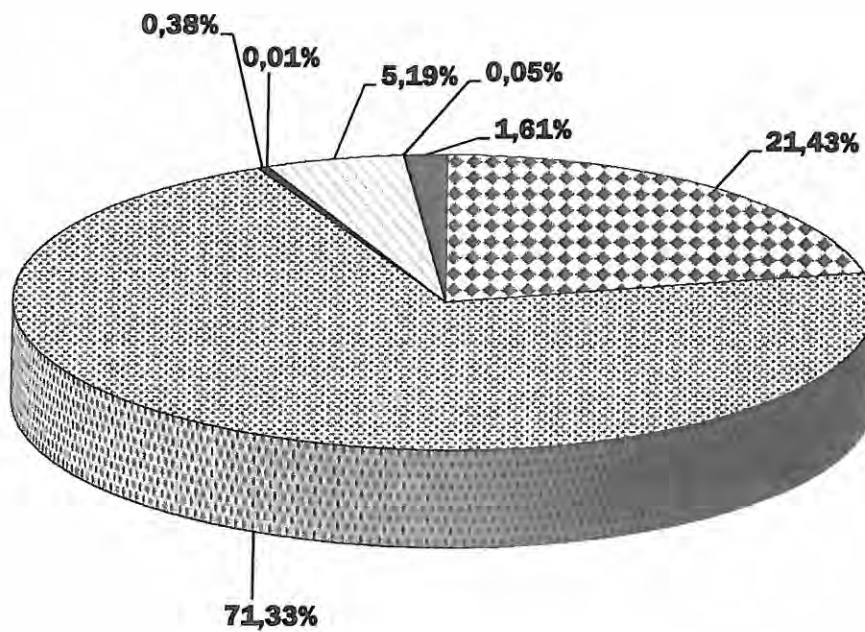
***GRÁFICOS DE LA LIQUIDACIÓN DEL
PRESUPUESTO DEL AÑO 2015***

A decorative L-shaped line consisting of a horizontal bar and a vertical bar meeting at a right angle, positioned below the title.



DERECHOS RECONOCIDOS

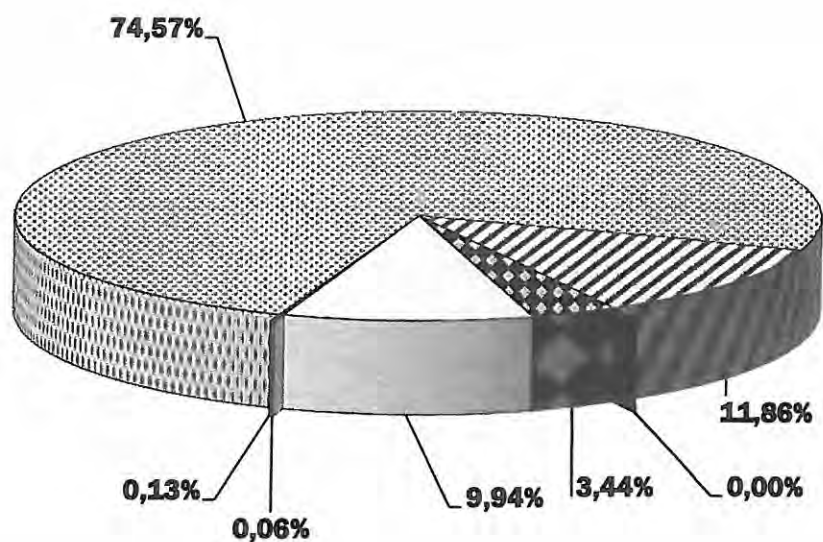
TOTAL: 184.093.347,74 €



■ TASAS Y OTROS INGRESOS	■ TRANSF. CORRIENTES	■ INGRESOS PATRIMONIALES
■ ENAJENACIÓN INV. REALES	■ TRANSF. DE CAPITAL	■ ACTIVOS FINANCIEROS
■ PASIVOS FINANCIEROS		

OBLIGACIONES RECONOCIDAS

TOTAL: 173.711.029,59 €



<input type="checkbox"/> GASTOS DE PERSONAL	<input type="checkbox"/> GASTOS EN BIENES CORRIENTES Y SERV.
<input type="checkbox"/> GASTOS FINANCIEROS	<input type="checkbox"/> TRANSF. CORRIENTES
<input type="checkbox"/> INVERSIONES REALES	<input type="checkbox"/> ACTIVOS FINANCIEROS
<input type="checkbox"/> PASIVOS FINANCIEROS	