



Universidad de Valladolid

Consejo Social

ACUERDO Nº 15/20 DEL CONSEJO SOCIAL

**POR EL QUE EL PLENO DEL CONSEJO SOCIAL APRUEBA
LA LIQUIDACIÓN DEL PRESUPUESTO Y DE LAS CUENTAS ANUALES DE LA
UNIVERSIDAD DE VALLADOLID CORRESPONDIENTES AL EJERCICIO
ECONÓMICO 2019**

El artículo 24.1.e) de la Ley 3/2003, de 28 de marzo, de Universidades de Castilla y León, texto consolidado tras la modificación realizada por la Ley 12/2010, de 28 de octubre, y de 6 de julio de 2017, establece como competencia de carácter económico del Consejo Social el “*Aprobar las cuentas anuales de la Universidad con carácter previo al trámite de rendición de cuentas y las de las entidades dependientes de la misma*”.

Por su parte el artículo 24.1.f) de la misma Ley establece como competencia del Consejo Social de carácter económico el “*Aprobar la liquidación del Presupuesto de la Universidad*”.

El Consejo de Gobierno de la Universidad de Valladolid, en sesión de fecha 6 de julio de 2020, aprobó la Liquidación del Presupuesto de la Universidad de Valladolid correspondiente al ejercicio presupuestario 2019 y remitió el tema al Consejo Social.

El Pleno del Consejo Social, en sesión de fecha 15 de julio de 2020, tras analizar la documentación correspondiente y encontrándola conforme, y a propuesta de su Comisión Económica, adoptó el siguiente **ACUERDO**:

“Aprobar la Liquidación del Presupuesto y de las Cuentas Anuales de la Universidad de Valladolid correspondientes al ejercicio económico 2019, conforme a la documentación que se une como Anexo.”

Se hace la salvedad de que el Acta de la sesión en el que se ha tomado el presente Acuerdo se encuentra pendiente de aprobación, y al amparo de la legislación vigente expido el presente documento, con el Visto Bueno de la Presidencia del Pleno del Consejo Social, en Valladolid a 15 de julio de 2020.

Vº. Bº.

EL PRESIDENTE DEL CONSEJO SOCIAL

Fdo.: Óscar Campillo Madrigal

EL SECRETARIO DEL CONSEJO SOCIAL



Fdo.: Enrique Berzal de la Rosa

LIQUIDACIÓN DEL PRESUPUESTO

Ejercicio Económico 2019



Universidad de Valladolid

CONTENIDO

- **Balance de Situación.**
- **Cuenta del Resultado Económico Patrimonial.**
- **Estado de Liquidación del Presupuesto.**

BALANCE DE SITUACIÓN



Universidad de Valladolid

Universidad de Valladolid

BALANCE

EJERCICIO 2019

FECHA: 31/12/2019

Nº CUENTAS	ACTIVO	NOTAS EN MEMORIA	EJ. 2019	EJ. 2018	Nº CUENTAS	PASIVO	NOTAS EN MEMORIA	EJ. 2019	EJ. 2018
	A) ACTIVO NO CORRIENTE		317.026.677,86			A) Patrimonio neto		335.204.596,99	
	I. Inmovilizado intangible		968.328,63	100		I. Patrimonio aportado		184.915.247,15	
206, (2806), (2906)	3. Aplicaciones informáticas		183.345,26			II. Patrimonio generado		120.880.572,89	
207, (2807), (2907)	4. Inversiones sobre activos utilizados en régimen de arrendamiento o cedidos		751.106,16	120		1. Resultados de ejercicio anteriores		118.379.459,88	
208, 209, (2809), (2909)	5. Otro inmovilizado intangible		33.877,21	129		2. Resultados del ejercicio		2.501.113,01	
	II. Inmovilizado material		315.700.414,74	130, 131, 132		IV. Otros incrementos patrimoniales pendientes de imputación a resultados		29.408.776,95	
210, (2810), (2910), (2990)	1. Terrenos		85.812.602,11			B) Pasivo no corriente		32.092.617,73	
211, (2811), (2911), (2991)	2. Construcciones		171.023.455,25	14		I. Provisiones a largo plazo		10.788.764,01	
213, (2813), (2913), (2993)	4. Bienes del patrimonio histórico		19.811.421,69			II. Deudas a largo plazo		21.303.853,72	
214, 215, 216, 217, 218, 219, (2814), (2815), (2816), (2817), (2818), (2819), (2914), (2915), (2916), (2917), (2918), (2919), (2999)	5. Otro inmovilizado material		18.053.672,90	171, 172, 173, 174, 178, 180, 185		4. Otras deudas		21.303.853,72	
2300, 2310, 232, 233, 234, 235, 237, 2390	6. Inmovilizado en curso y anticipos		20.999.262,79			C) Pasivo corriente		33.311.316,30	
	IV. Inversiones financieras a largo plazo en entidades del grupo, multigrupo y asociadas		60.000,00			II. Deudas a corto plazo		3.048.925,42	
2400, (2930)	1. Inversiones financieras en patrimonio de entidades de derecho público		60.000,00	4003, 521, 522, 523, 524, 528, 560, 561		4. Otras deudas		3.048.925,42	
	V. Inversiones financieras a largo plazo		297.934,49			IV. Acreedores y otras cuentas a pagar		11.673.617,52	
250, (259), (296)	1. Inversiones financieras en patrimonio		297.934,49	4000, 401, 405, 406		1. Acreedores por operaciones de gestión		3.678.732,00	
	B) ACTIVO CORRIENTE		83.581.853,16	4001, 41, 550, 554, 559, 5586		2. Otras cuentas a pagar		4.181.070,77	
	III. Deudores y otras cuentas a cobrar		21.046.284,36	47		3. Administraciones públicas		3.813.814,75	
4300, 431, 435, 436, 4430, (4900)	1. Deudores por operaciones de gestión		20.076.187,15	485, 568		V. Ajustes por periodificación		18.588.773,36	
4301, 4331, 440, 441, 442, 445, 446, 447, 449, (4901), 550, 555, 5580, 5581, 5584, 5585	2. Otras cuentas a cobrar		129.485,35						
47	3. Administraciones públicas		840.611,86						
	V. Inversiones financieras a corto plazo		61.021,03						
4303, 4433, (4903), 541, 542, 544, 546, 547, (597), (598)	2. Créditos y valores representativos de deuda		49.528,25						
545, 548, 565, 566	4. Otras inversiones financieras		11.492,78						
	VII. Efectivo y otros activos líquidos equivalentes		62.474.547,77						
556, 570, 571, 572, 573, 575, 576	2. Tesorería		62.474.547,77						
	TOTAL GENERAL (A+B)...		400.608.531,02	0		TOTAL GENERAL (A+B+C)...		400.608.531,02	0

**CUENTA DEL RESULTADO
ECONÓMICO PATRIMONIAL**



CUENTA DEL RESULTADO ECONÓMICO-PATRIMONIAL

Universidad de Valladolid

EJERCICIO 2019

FECHA: 31/12/2019

Nº CTAS		NOTAS EN MEMORIA	EJ. 2019	EJ. 2018
	1. Ingresos tributarios y cotizaciones sociales		411.463,50	0
740, 742	b) Tasas		411.463,50	0
	2. Transferencias y subvenciones recibidas		160.901.741,04	0
	a) Del ejercicio		160.324.895,57	0
751	a.1) subvenciones recibidas para financiar gastos del ejercicio		25.394.081,09	0
750	a.2) transferencias		134.930.814,48	0
7530	b) Imputación de subvenciones para el inmovilizado no financiero.		576.845,47	0
	3. Ventas netas y prestaciones de servicios		26.245.284,94	0
741, 705	c) Prestación de servicios		26.245.284,94	0
776, 777	6. Otros ingresos de gestión ordinaria		6.312.359,99	0
	A) TOTAL INGRESOS DE GESTIÓN ORDINARIA (1+2+3+4+5+6+7)		193.870.849,47	0
	8. Gastos de personal		-146.381.563,17	0
(640), (641)	a) Sueldos, salarios y asimilados		-125.833.675,90	0
(642), (643), (644), (645)	b) Cargas sociales		-20.547.887,27	0
-65	9. Transferencias y subvenciones concedidas.		-5.855.930,75	0
	11. Otros gastos de gestión ordinaria		-26.976.967,56	0
-62	a) Suministros y servicios exteriores		-26.909.709,39	0
-63	b) Tributos		-67.258,17	0
-68	12. Amortización del inmovilizado		-12.170.287,72	0
	B) TOTAL GASTOS DE GESTIÓN ORDINARIA (8+9+10+11+12)		-191.384.749,20	0
	I Resultado (Ahorro o desahorro) de la gestión ordinaria (A+B)		2.486.100,27	0
	13. Deterioro de valor y resultados por enajenación del inmovilizado no financiero y activos en estado de venta		-82.406,77	0
770, 771, 772, 774, (670), (671), (672), (674)	b) Bajas y enajenaciones		-82.406,77	0
	14. Otras partidas no ordinarias		69.024,25	0
773, 778	a) Ingresos		69.024,25	0
	II Resultado de las operaciones no financieras (I+13+14)		2.472.717,75	0
	15. Ingresos financieros		66.546,46	0
	a) De participaciones en instrumentos de patrimonio		60.217,53	0
7630	a.1) En entidades del grupo, multigrupo y asociadas		60.217,53	0
	b) De valores negociables y de créditos del activo inmovilizado.		6.328,93	0
761, 762, 769, 76454, (66454)	b.2) Otros		6.328,93	0
	16. Gastos financieros		-44.078,49	0
(660), (661), (662), (669), 76451, (66451)	b) Otros		-44.078,49	0
	20. Deterioro de valor, bajas y enajenaciones de activos y pasivos financieros		5.927,29	0
765, 7966, 7971, (665), (6671), (6962), (6966), (6971)	b) Otros		5.927,29	0
	III Resultado de las operaciones financieras (15+16+17+18+19+20)		28.395,26	0
	IV Resultado (Ahorro o desahorro) neto del ejercicio (II+III)		2.501.113,01	0
	± Ajustes en la cuenta del resultado del ejercicio anterior		0	0
	Resultado del Ejercicio anterior ajustado		2.501.113,01	0

**LIQUIDACIÓN DEL PRESUPUESTO DE LA
UNIVERSIDAD DE VALLADOLID
EJERCICIO ECONÓMICO 2019**

INGRESOS



Universidad de Valladolid

ESTADO DE EJECUCIÓN DEL PRESUPUESTO DE 2019 A 31-12-2019

INGRESOS

ART.	DENOMINACIÓN	PRESUPUESTO INICIAL	MODIFICAC. DE CRÉDITOS	PRESUPUESTO DEFINITIVO 1	DERECHOS RECONOCIDOS 2	RECAUDACIÓN NETA 3	PENDIENTE RECAUDAR 4=2-3	PENDIENTE EJECUTAR 5=1-2	GRADO EJECUC. %
	TASAS, PRECIOS PÚBLICOS Y OTROS INGRESOS								
31	Precios públicos	24.400.000,00	63.780,97	24.463.780,97	26.228.377,57	20.889.934,15	5.338.443,42	-1.764.596,60	107,21
32	Ingr. por prestación de otros servicios	3.965.000,00		3.965.000,00	3.566.926,16	3.407.460,62	159.465,54	398.073,84	89,96
33	Venta de bienes	77.000,00	9.007,85	86.007,85	84.757,81	69.701,57	15.056,24	1.250,04	98,55
38	Reintegros de operaciones corrientes	12.000,00	10.143,50	22.143,50	40.335,57	40.335,57		-18.192,07	182,16
39	Otros ingresos	501.000,00	150.401,23	651.401,23	1.998.926,19	1.255.048,51	743.877,68	-1.347.524,96	306,87
	TOTAL CAPÍTULO 3º	28.955.000,00	233.333,55	29.188.333,55	31.919.323,30	25.662.480,42	6.256.842,88	-2.730.989,75	109,36
	TRANSFERENCIAS CORRIENTES								
40	De la administración regional	130.576.801,00	343.729,71	130.920.530,71	136.850.893,59	136.404.089,66	446.803,93	-5.930.362,88	104,53
41	De la administración del estado	7.905,00	693.680,01	701.585,01	709.978,01	707.574,01	2.404,00	-8.393,00	101,20
44	De empresas públicas y otros entes	18.000,00	4.269,70	22.269,70	21.964,62	21.964,62		305,08	98,63
46	De corporaciones locales	14.500,00	426.237,90	440.737,90	444.037,90	444.037,90		-3.300,00	100,75
47	De empresas privadas	2.637.000,00	750,00	2.637.750,00	2.228.978,23	2.228.413,88	564,35	408.771,77	84,50
49	Del exterior	2.503.000,00	457.314,30	2.960.314,30	2.613.660,70	2.613.660,70		346.653,60	88,29
	TOTAL CAPÍTULO 4º	135.757.206,00	1.925.981,62	137.683.187,62	142.869.513,05	142.419.740,77	449.772,28	-5.186.325,43	103,77
	INGRESOS PATRIMONIALES								
52	Intereses de depósitos				2.635,50	2.635,50		-2.635,50	
53	Dividendos y partic. en beneficios				60.217,53	60.217,53		-60.217,53	
54	Rentas de bienes inmuebles	225.000,00	74.185,40	299.185,40	423.502,46	392.969,93	30.532,53	-124.317,06	141,55
55	Producto de concesiones y aprov. esp.	68.000,00	168.338,72	236.338,72	411.463,50	385.660,91	25.802,59	-175.124,78	174,10
	TOTAL CAPÍTULO 5º	293.000,00	242.524,12	535.524,12	897.818,99	841.483,87	56.335,12	-362.294,87	167,65

Universidad de Valladolid

ESTADO DE EJECUCIÓN DEL PRESUPUESTO DE 2019 A 31-12-2019

INGRESOS

ART.	DENOMINACIÓN	PRESUPUESTO INICIAL	MODIFICAC. DE CRÉDITOS	PRESUPUESTO DEFINITIVO 1	DERECHOS RECONOCIDOS 2	RECAUDACIÓN NETA 3	PENDIENTE RECAUDAR 4=2-3	PENDIENTE EJECUTAR 5=1-2	GRADO EJECUC. %
	ENAJ. INVERSIONES REALES								
68	Reintegros por operaciones de capital		5.292,12	5.292,12	28.688,68	28.688,68		-23.396,56	542,10
	TOTAL CAPÍTULO 6º		5.292,12	5.292,12	28.688,68	28.688,68		-23.396,56	542,10
	TRANSFERENCIAS DE CAPITAL								
70	De la administración regional	8.280.835,00	30.315,32	8.311.150,32	8.158.294,57	568.170,55	7.590.124,02	152.855,75	98,16
71	De la administración del estado	900.000,00	75.304,00	975.304,00	975.298,11	811.934,09	163.364,02	5,89	100,00
72	De organismos autónomos	3.885.532,00	318.564,10	4.204.096,10	4.119.082,28	3.864.082,98	254.999,30	85.013,82	97,98
74	De empresas públicas y otros entes	60.000,00	13.950,00	73.950,00	77.369,00	73.889,00	3.480,00	-3.419,00	104,62
76	De corporaciones locales	110.000,00		110.000,00	51.300,00	45.950,00	5.350,00	58.700,00	46,64
77	De empresas privadas	190.000,00	105.089,42	295.089,42	295.161,23	285.343,54	9.817,69	-71,81	100,02
78	De familias e Instituc. sin fines lucro				2.228,06	2.228,06		-2.228,06	---
79	Del exterior	5.001.200,00		5.001.200,00	3.776.956,65	2.758.329,17	1.018.627,48	1.224.243,35	75,52
	TOTAL CAPÍTULO 7º	18.427.567,00	543.222,84	18.970.789,84	17.455.689,90	8.409.927,39	9.045.762,51	1.515.099,94	92,01
	ACTIVOS FINANCIEROS								
83	Reintegros de préstamos fuera S. Públ.	110.000,00		110.000,00	74.294,20	74.294,20		35.705,80	67,54
86	Enajenación acciones y particip. fuera S.Públ.				44.790,84	44.790,84		-44.790,84	-
87	Remanente de tesorería	20.737.991,00	24.694.633,69	45.432.624,69					
	TOTAL CAPÍTULO 8º	20.847.991,00	24.694.633,69	45.542.624,69	119.085,04	119.085,04		-9.085,04	0,26
	PASIVOS FINANCIEROS								
91	Amortización préstamos moneda nac.	2.350.000,00	62.700,00	2.412.700,00	2.013.081,31	1.929.698,14	83.383,17	399.618,69	83,44
	TOTAL CAPÍTULO 9º	2.350.000,00	62.700,00	2.412.700,00	2.013.081,31	1.929.698,14	83.383,17	399.618,69	83,44
	TOTAL INGRESOS	206.630.764,00	27.707.687,94	234.338.451,94	195.303.200,27	179.411.104,31	15.892.095,96	-6.397.373,02	83,34

GASTOS

A thick horizontal gray line spans across the page, and a vertical gray line of the same thickness extends upwards from the right end of the horizontal line, forming an L-shape that frames the word 'GASTOS'.

Universidad de Valladolid

ESTADO DE EJECUCIÓN DEL PRESUPUESTO DE 2019 A 31-12-2019

GASTOS

ART.	DENOMINACIÓN	PRESUPUESTO INICIAL	MODIFICAC. DE CRÉDITOS	PRESUPUESTO DEFINITIVO 1	OBLIGACIONES RECONOCIDAS 2	PAGOS REALIZADOS 3	PENDIENTE PAGAR 4=2-3	PENDIENTE EJECUTAR 5=1-2	GRADO EJECUC. %
GASTOS DE PERSONAL									
11	Personal eventual	39.272,00	18,67	39.290,67	39.290,67	39.290,67			100,00
12	Funcionarios	80.644.723,00	-1.033.148,78	79.611.574,22	77.706.328,87	77.706.328,87		1.905.245,35	97,61
13	Laboral fijo	37.044.912,00	356.087,04	37.400.999,04	36.937.908,32	36.937.908,32		463.090,72	98,76
14	Laboral eventual	513.523,00	6.315,03	519.838,03	484.064,18	484.064,18		35.773,85	93,12
15	Otro personal	1.300.000,00		1.300.000,00	1.210.220,38	1.210.220,38		89.779,62	93,09
16	Incentivos al rendimiento	911.557,00	45.041,79	956.598,79	952.908,37	952.908,37		3.690,42	99,61
17	Cuotas y prestaciones a cargo del empl	16.593.145,00	625.686,25	17.218.831,25	17.202.736,40	15.756.250,14	1.446.486,26	16.094,85	99,91
18	Gastos sociales	1.089.939,00		1.089.939,00	1.023.575,89	1.010.267,77	13.308,12	66.363,11	93,91
	TOTAL CAPÍTULO 1º	138.137.071,00		138.137.071,00	135.557.033,08	134.097.238,70	1.459.794,38	2.580.037,92	98,13
GASTOS CORRIENTES EN BIENES Y SERVICIOS									
20	Arrendamientos y cánones	835.399,00	130.013,74	965.412,74	962.773,33	877.207,03	85.566,30	2.639,41	99,73
21	Reparaciones, mantenimiento y conser	4.147.574,00	174.570,88	4.322.144,88	3.235.719,29	2.814.484,75	421.234,54	1.086.425,59	74,86
22	Material, suministros y otros	21.063.730,00	3.691.074,89	24.754.804,89	18.006.972,90	16.373.976,28	1.632.996,62	6.747.831,99	72,74
23	Indemnizaciones por razón del servicio	1.135.520,00	322,85	1.135.842,85	816.214,25	760.070,90	56.143,35	319.628,60	71,86
24	Gastos de publicaciones	133.000,00	42.109,16	175.109,16	110.811,02	91.250,61	19.560,41	64.298,14	63,28
	TOTAL CAPÍTULO 2º	27.315.223,00	4.038.091,52	31.353.314,52	23.132.490,79	20.916.989,57	2.215.501,22	8.220.823,73	73,78
GASTOS FINANCIEROS									
34	Gastos de depósitos y fianzas	2.000,00		2.000,00				2.000,00	
35	Intereses de demora y otros	50.000,00		50.000,00	44.078,49	44.078,49		5.921,51	88,16
	TOTAL CAPÍTULO 3º	52.000,00		52.000,00	44.078,49	44.078,49		7.921,51	84,77


Universidad de Valladolid

ESTADO DE EJECUCIÓN DEL PRESUPUESTO DE 2019 A 31-12-2019

GASTOS

ART.	DENOMINACIÓN	PRESUPUESTO INICIAL	MODIFICAC. DE CRÉDITOS	PRESUPUESTO DEFINITIVO 1	OBLIGACIONES RECONOCIDAS 2	PAGOS REALIZADOS 3	PENDIENTE PAGAR 4=2-3	PENDIENTE EJECUTAR 5=1-2	GRADO EJECUC. %
	TRANSFERENCIAS CORRIENTES								
48	A familias e instituc. sin fines de lucro	6.109.250,00	3.335.885,48	9.445.135,48	5.784.179,08	5.780.742,68	3.436,40	3.660.956,40	61,24
49	Al exterior	70.000,00		70.000,00	55.518,07	55.518,07		14.481,93	79,31
	TOTAL CAPÍTULO 4º	6.179.250,00	3.335.885,48	9.515.135,48	5.839.697,15	5.836.260,75	3.436,40	3.675.438,33	61,37
	INVERSIONES REALES								
62	Inversión nueva	13.618.652,00	9.283.847,90	22.902.499,90	15.973.657,01	13.361.945,31	2.611.711,70	6.928.842,89	69,75
69	Investigación realizada por las Univers.	19.013.558,00	11.049.863,04	30.063.421,04	15.840.334,09	15.403.120,37	437.213,72	14.223.086,95	52,69
	TOTAL CAPÍTULO 6º	32.632.210,00	20.333.710,94	52.965.920,94	31.813.991,10	28.765.065,68	3.048.925,42	21.151.929,84	60,07
	ACTIVOS FINANCIEROS								
83	Concesión de préstamos fuera S. Públ.	215.010,00		215.010,00	82.069,46	82.069,46		132.940,54	38,17
	TOTAL CAPÍTULO 8º	215.010,00		215.010,00	82.069,46	82.069,46		132.940,54	38,17
	PASIVOS FINANCIEROS								
91	Amortización préstamos moneda nac.	2.100.000,00		2.100.000,00	2.019.687,38	2.019.687,38		80.312,62	96,18
	TOTAL CAPÍTULO 9º	2.100.000,00		2.100.000,00	2.019.687,38	2.019.687,38		80.312,62	96,18
	TOTAL GASTOS	206.630.764,00	27.707.687,94	234.338.451,94	198.489.047,45	191.761.390,03	6.727.657,42	35.849.404,49	84,70

***REMANENTE OBTENIDO EN LA
LIQUIDACIÓN DEL EJERCICIO
ECONÓMICO 2019***



Universidad de Valladolid

REMANENTE OBTENIDO EN LA LIQUIDACIÓN DEL EJERC. ECONÓM. 2019

REMANENTE PRESUPUESTARIO GASTOS		
Operaciones corrientes	14.484.221,49	
Operaciones de capital	21.151.929,84	
Operaciones financieras	213.253,16	35.849.404,49
REMANENTE PRESUPUESTARIO INGRESOS		
Mayor liquidado precios públicos	1.764.596,60	
Menor liquidado prestación de servicios	-398.073,84	
Menor liquidado venta de bienes	-1.250,04	
Mayor liquidado reintegros de ej. cerrados (corrientes)	18.192,07	
Mayor liquidado otros ingresos	1.347.524,96	
Mayor liquidado transferencias corrientes	5.186.325,43	
Mayor liquidado intereses de depósitos.....	2.635,50	
Mayor liquidado dividendos y participac. beneficios....	60.217,53	
Mayor liquidado renta bienes inmuebles	124.317,06	
Mayor liquidado producto de concesiones adtvas.....	175.124,78	
Mayor liquidado reintegros de ej. cerrados (capital) ...	23.396,56	
Menor liquidado transferencias de capital	-1.515.099,94	
Mayor liquidado activos financieros	9.085,04	
Menor liquidado pasivos financieros	-399.618,69	6.397.373,02
REMANENTE DE EJERCICIOS ANTERIORES		
Remanente no utilizado en el ejercicio	25.948.069,68	
Anulación de derechos de ejercicios cerrados	-36.694,84	25.911.374,84
TOTAL REMANENTE		68.158.152,35

***COMPARACIÓN DE LA
LIQUIDACIÓN DE INGRESOS***





COMPARACION DE LOS DERECHOS RECONOCIDOS

CAP°.	DENOMINACIÓN	2018	2019	%
3°	TASAS, PRECIOS PÚBL. Y OTROS INGRESOS	32.173.061,67	31.919.323,30	-0,79
4°	TRANSFERENCIAS CORRIENTES	132.365.381,57	142.869.513,05	7,94
5°	INGRESOS PATRIMONIALES	759.191,11	897.818,99	18,26
6°	ENAJENACIÓN DE INVERSIONES REALES	17.044,01	28.688,68	68,32
7°	TRANSFERENCIAS DE CAPITAL	18.549.055,03	17.455.689,90	-5,89
8°	ACTIVOS FINANCIEROS	87.585,00	119.085,04	35,97
9°	PASIVOS FINANCIEROS	2.081.735,74	2.013.081,31	-3,30
	TOTAL DERECHOS RECONOCIDOS	186.033.054,13	195.303.200,27	4,98

***COMPARACIÓN DE LA
LIQUIDACIÓN DE GASTOS***





COMPARACION DE LAS OBLIGACIONES RECONOCIDAS

CAP°.	DENOMINACIÓN	2018	2019	%
1°	GASTOS DE PERSONAL	131.283.834,19	135.557.033,08	3,25
2°	GASTOS CORRIENTES EN BIENES Y SERV.	22.562.381,37	23.132.490,79	2,53
3°	GASTOS FINANCIEROS	27.994,47	44.078,49	57,45
4°	TRANSFERENCIAS CORRIENTES	4.876.269,06	5.839.697,15	19,76
6°	INVERSIONES REALES	27.923.115,15	31.813.991,10	13,93
8°	ACTIVOS FINANCIEROS	67.573,87	82.069,46	21,45
9°	PASIVOS FINANCIEROS	519.687,36	2.019.687,38	288,64
	TOTAL OBLIGACIONES RECONOCIDAS	187.260.855,47	198.489.047,45	6,00

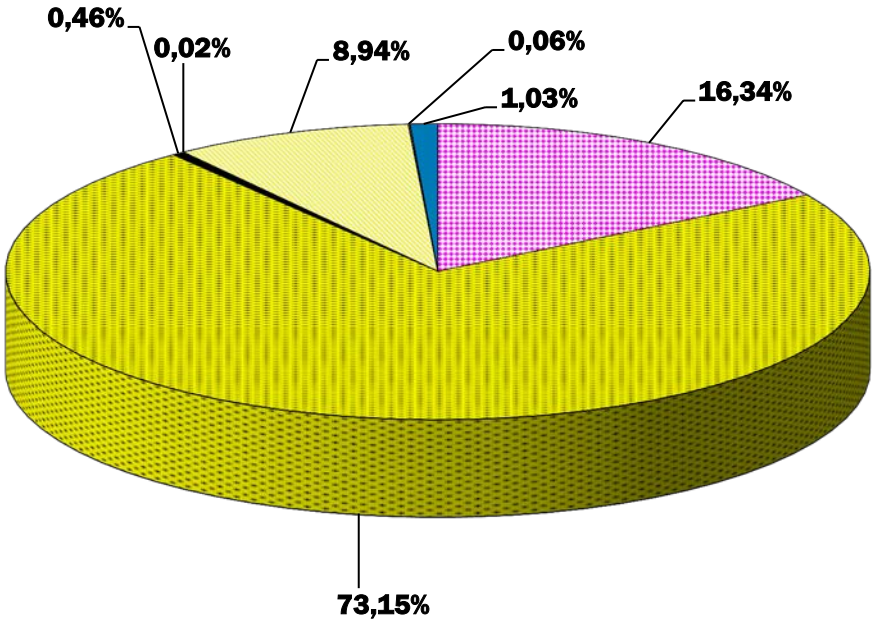
***GRÁFICOS DE LA LIQUIDACIÓN DEL
PRESUPUESTO DEL AÑO 2019***

A decorative graphic element consisting of a thick gray horizontal bar extending from the left edge of the page, and a vertical gray bar extending upwards from the right end of the horizontal bar, forming an L-shape that frames the bottom right corner of the text.

Universidad de Valladolid

DERECHOS RECONOCIDOS

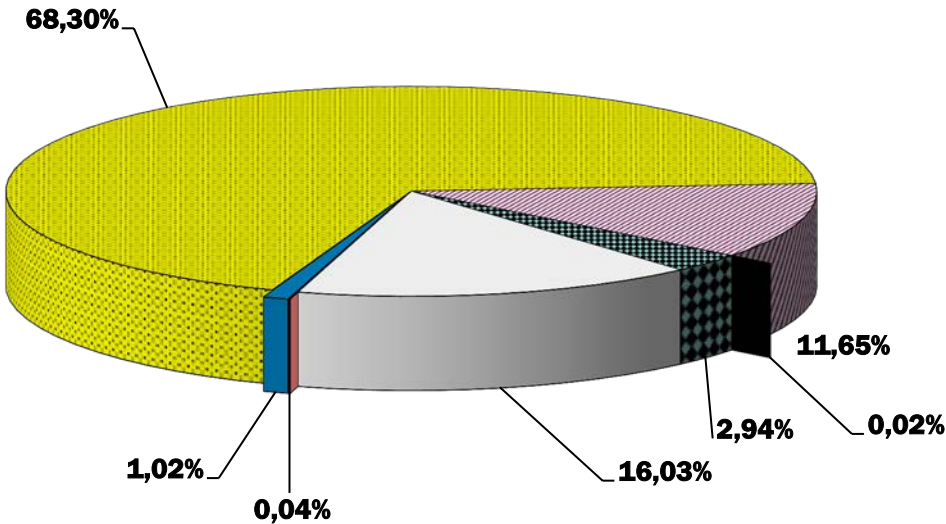
195.303.200,27 €



TASAS Y OTROS INGRESOS	TRANSF. CORRIENTES	INGRESOS PATRIMONIALES
ENAJENACIÓN INV. REALES	TRANSF. DE CAPITAL	ACTIVOS FINANCIEROS
PASIVOS FINANCIEROS		

OBLIGACIONES RECONOCIDAS

198.489.047,45 €



GASTOS DE PERSONAL	GASTOS EN BIENES CORRIENTES Y SERV.
GASTOS FINANCIEROS	TRANSF. CORRIENTES
INVERSIONES REALES	ACTIVOS FINANCIEROS
PASIVOS FINANCIEROS	

LIQUIDACIÓN DEL PRESUPUESTO

Ejercicio Económico 2019



Universidad de Valladolid

CONTENIDO

- **Balance de Situación.**
- **Cuenta del Resultado Económico Patrimonial.**
- **Estado de Liquidación del Presupuesto.**

BALANCE DE SITUACIÓN



Universidad de Valladolid

Universidad de Valladolid

BALANCE

EJERCICIO 2019

FECHA: 31/12/2019

Nº CUENTAS	ACTIVO	NOTAS EN MEMORIA	EJ. 2019	EJ. 2018	Nº CUENTAS	PASIVO	NOTAS EN MEMORIA	EJ. 2019	EJ. 2018
	A) ACTIVO NO CORRIENTE		317.026.677,86			A) Patrimonio neto		335.204.596,99	
	I. Inmovilizado intangible		968.328,63	100		I. Patrimonio aportado		184.915.247,15	
206, (2806), (2906)	3. Aplicaciones informáticas		183.345,26			II. Patrimonio generado		120.880.572,89	
207, (2807), (2907)	4. Inversiones sobre activos utilizados en régimen de arrendamiento o cedidos		751.106,16	120		1. Resultados de ejercicio anteriores		118.379.459,88	
208, 209, (2809), (2909)	5. Otro inmovilizado intangible		33.877,21	129		2. Resultados del ejercicio		2.501.113,01	
	II. Inmovilizado material		315.700.414,74	130, 131, 132		IV. Otros incrementos patrimoniales pendientes de imputación a resultados		29.408.776,95	
210, (2810), (2910), (2990)	1. Terrenos		85.812.602,11			B) Pasivo no corriente		32.092.617,73	
211, (2811), (2911), (2991)	2. Construcciones		171.023.455,25	14		I. Provisiones a largo plazo		10.788.764,01	
213, (2813), (2913), (2993)	4. Bienes del patrimonio histórico		19.811.421,69			II. Deudas a largo plazo		21.303.853,72	
214, 215, 216, 217, 218, 219, (2814), (2815), (2816), (2817), (2818), (2819), (2914), (2915), (2916), (2917), (2918), (2919), (2999)	5. Otro inmovilizado material		18.053.672,90	171, 172, 173, 174, 178, 180, 185		4. Otras deudas		21.303.853,72	
2300, 2310, 232, 233, 234, 235, 237, 2390	6. Inmovilizado en curso y anticipos		20.999.262,79			C) Pasivo corriente		33.311.316,30	
	IV. Inversiones financieras a largo plazo en entidades del grupo, multigrupo y asociadas		60.000,00			II. Deudas a corto plazo		3.048.925,42	
2400, (2930)	1. Inversiones financieras en patrimonio de entidades de derecho público		60.000,00	4003, 521, 522, 523, 524, 528, 560, 561		4. Otras deudas		3.048.925,42	
	V. Inversiones financieras a largo plazo		297.934,49			IV. Acreedores y otras cuentas a pagar		11.673.617,52	
250, (259), (296)	1. Inversiones financieras en patrimonio		297.934,49	4000, 401, 405, 406		1. Acreedores por operaciones de gestión		3.678.732,00	
	B) ACTIVO CORRIENTE		83.581.853,16	4001, 41, 550, 554, 559, 5586		2. Otras cuentas a pagar		4.181.070,77	
	III. Deudores y otras cuentas a cobrar		21.046.284,36	47		3. Administraciones públicas		3.813.814,75	
4300, 431, 435, 436, 4430, (4900)	1. Deudores por operaciones de gestión		20.076.187,15	485, 568		V. Ajustes por periodificación		18.588.773,36	
4301, 4331, 440, 441, 442, 445, 446, 447, 449, (4901), 550, 555, 5580, 5581, 5584, 5585	2. Otras cuentas a cobrar		129.485,35						
47	3. Administraciones públicas		840.611,86						
	V. Inversiones financieras a corto plazo		61.021,03						
4303, 4433, (4903), 541, 542, 544, 546, 547, (597), (598)	2. Créditos y valores representativos de deuda		49.528,25						
545, 548, 565, 566	4. Otras inversiones financieras		11.492,78						
	VII. Efectivo y otros activos líquidos equivalentes		62.474.547,77						
556, 570, 571, 572, 573, 575, 576	2. Tesorería		62.474.547,77						
	TOTAL GENERAL (A+B)...		400.608.531,02	0		TOTAL GENERAL (A+B+C)...		400.608.531,02	0

**CUENTA DEL RESULTADO
ECONÓMICO PATRIMONIAL**



CUENTA DEL RESULTADO ECONÓMICO-PATRIMONIAL

Universidad de Valladolid

EJERCICIO 2019

FECHA: 31/12/2019

Nº CTAS		NOTAS EN MEMORIA	EJ. 2019	EJ. 2018
	1. Ingresos tributarios y cotizaciones sociales		411.463,50	0
740, 742	b) Tasas		411.463,50	0
	2. Transferencias y subvenciones recibidas		160.901.741,04	0
	a) Del ejercicio		160.324.895,57	0
751	a.1) subvenciones recibidas para financiar gastos del ejercicio		25.394.081,09	0
750	a.2) transferencias		134.930.814,48	0
7530	b) Imputación de subvenciones para el inmovilizado no financiero.		576.845,47	0
	3. Ventas netas y prestaciones de servicios		26.245.284,94	0
741, 705	c) Prestación de servicios		26.245.284,94	0
776, 777	6. Otros ingresos de gestión ordinaria		6.312.359,99	0
	A) TOTAL INGRESOS DE GESTIÓN ORDINARIA (1+2+3+4+5+6+7)		193.870.849,47	0
	8. Gastos de personal		-146.381.563,17	0
(640), (641)	a) Sueldos, salarios y asimilados		-125.833.675,90	0
(642), (643), (644), (645)	b) Cargas sociales		-20.547.887,27	0
-65	9. Transferencias y subvenciones concedidas.		-5.855.930,75	0
	11. Otros gastos de gestión ordinaria		-26.976.967,56	0
-62	a) Suministros y servicios exteriores		-26.909.709,39	0
-63	b) Tributos		-67.258,17	0
-68	12. Amortización del inmovilizado		-12.170.287,72	0
	B) TOTAL GASTOS DE GESTIÓN ORDINARIA (8+9+10+11+12)		-191.384.749,20	0
	I Resultado (Ahorro o desahorro) de la gestión ordinaria (A+B)		2.486.100,27	0
	13. Deterioro de valor y resultados por enajenación del inmovilizado no financiero y activos en estado de venta		-82.406,77	0
770, 771, 772, 774, (670), (671), (672), (674)	b) Bajas y enajenaciones		-82.406,77	0
	14. Otras partidas no ordinarias		69.024,25	0
773, 778	a) Ingresos		69.024,25	0
	II Resultado de las operaciones no financieras (I+13+14)		2.472.717,75	0
	15. Ingresos financieros		66.546,46	0
	a) De participaciones en instrumentos de patrimonio		60.217,53	0
7630	a.1) En entidades del grupo, multigrupo y asociadas		60.217,53	0
	b) De valores negociables y de créditos del activo inmovilizado.		6.328,93	0
761, 762, 769, 76454, (66454)	b.2) Otros		6.328,93	0
	16. Gastos financieros		-44.078,49	0
(660), (661), (662), (669), 76451, (66451)	b) Otros		-44.078,49	0
	20. Deterioro de valor, bajas y enajenaciones de activos y pasivos financieros		5.927,29	0
765, 7966, 7971, (665), (6671), (6962), (6966), (6971)	b) Otros		5.927,29	0
	III Resultado de las operaciones financieras (15+16+17+18+19+20)		28.395,26	0
	IV Resultado (Ahorro o desahorro) neto del ejercicio (II+III)		2.501.113,01	0
	± Ajustes en la cuenta del resultado del ejercicio anterior		0	0
	Resultado del Ejercicio anterior ajustado		2.501.113,01	0

**LIQUIDACIÓN DEL PRESUPUESTO DE LA
UNIVERSIDAD DE VALLADOLID
EJERCICIO ECONÓMICO 2019**

INGRESOS



Universidad de Valladolid

ESTADO DE EJECUCIÓN DEL PRESUPUESTO DE 2019 A 31-12-2019

INGRESOS

ART.	DENOMINACIÓN	PRESUPUESTO INICIAL	MODIFICAC. DE CRÉDITOS	PRESUPUESTO DEFINITIVO 1	DERECHOS RECONOCIDOS 2	RECAUDACIÓN NETA 3	PENDIENTE RECAUDAR 4=2-3	PENDIENTE EJECUTAR 5=1-2	GRADO EJECUC. %
	TASAS, PRECIOS PÚBLICOS Y OTROS INGRESOS								
31	Precios públicos	24.400.000,00	63.780,97	24.463.780,97	26.228.377,57	20.889.934,15	5.338.443,42	-1.764.596,60	107,21
32	Ingr. por prestación de otros servicios	3.965.000,00		3.965.000,00	3.566.926,16	3.407.460,62	159.465,54	398.073,84	89,96
33	Venta de bienes	77.000,00	9.007,85	86.007,85	84.757,81	69.701,57	15.056,24	1.250,04	98,55
38	Reintegros de operaciones corrientes	12.000,00	10.143,50	22.143,50	40.335,57	40.335,57		-18.192,07	182,16
39	Otros ingresos	501.000,00	150.401,23	651.401,23	1.998.926,19	1.255.048,51	743.877,68	-1.347.524,96	306,87
	TOTAL CAPÍTULO 3º	28.955.000,00	233.333,55	29.188.333,55	31.919.323,30	25.662.480,42	6.256.842,88	-2.730.989,75	109,36
	TRANSFERENCIAS CORRIENTES								
40	De la administración regional	130.576.801,00	343.729,71	130.920.530,71	136.850.893,59	136.404.089,66	446.803,93	-5.930.362,88	104,53
41	De la administración del estado	7.905,00	693.680,01	701.585,01	709.978,01	707.574,01	2.404,00	-8.393,00	101,20
44	De empresas públicas y otros entes	18.000,00	4.269,70	22.269,70	21.964,62	21.964,62		305,08	98,63
46	De corporaciones locales	14.500,00	426.237,90	440.737,90	444.037,90	444.037,90		-3.300,00	100,75
47	De empresas privadas	2.637.000,00	750,00	2.637.750,00	2.228.978,23	2.228.413,88	564,35	408.771,77	84,50
49	Del exterior	2.503.000,00	457.314,30	2.960.314,30	2.613.660,70	2.613.660,70		346.653,60	88,29
	TOTAL CAPÍTULO 4º	135.757.206,00	1.925.981,62	137.683.187,62	142.869.513,05	142.419.740,77	449.772,28	-5.186.325,43	103,77
	INGRESOS PATRIMONIALES								
52	Intereses de depósitos				2.635,50	2.635,50		-2.635,50	
53	Dividendos y partic. en beneficios				60.217,53	60.217,53		-60.217,53	
54	Rentas de bienes inmuebles	225.000,00	74.185,40	299.185,40	423.502,46	392.969,93	30.532,53	-124.317,06	141,55
55	Producto de concesiones y aprov. esp.	68.000,00	168.338,72	236.338,72	411.463,50	385.660,91	25.802,59	-175.124,78	174,10
	TOTAL CAPÍTULO 5º	293.000,00	242.524,12	535.524,12	897.818,99	841.483,87	56.335,12	-362.294,87	167,65

Universidad de Valladolid

ESTADO DE EJECUCIÓN DEL PRESUPUESTO DE 2019 A 31-12-2019

INGRESOS

ART.	DENOMINACIÓN	PRESUPUESTO INICIAL	MODIFICAC. DE CRÉDITOS	PRESUPUESTO DEFINITIVO 1	DERECHOS RECONOCIDOS 2	RECAUDACIÓN NETA 3	PENDIENTE RECAUDAR 4=2-3	PENDIENTE EJECUTAR 5=1-2	GRADO EJECUC. %
	ENAJ. INVERSIONES REALES								
68	Reintegros por operaciones de capital		5.292,12	5.292,12	28.688,68	28.688,68		-23.396,56	542,10
	TOTAL CAPÍTULO 6º		5.292,12	5.292,12	28.688,68	28.688,68		-23.396,56	542,10
	TRANSFERENCIAS DE CAPITAL								
70	De la administración regional	8.280.835,00	30.315,32	8.311.150,32	8.158.294,57	568.170,55	7.590.124,02	152.855,75	98,16
71	De la administración del estado	900.000,00	75.304,00	975.304,00	975.298,11	811.934,09	163.364,02	5,89	100,00
72	De organismos autónomos	3.885.532,00	318.564,10	4.204.096,10	4.119.082,28	3.864.082,98	254.999,30	85.013,82	97,98
74	De empresas públicas y otros entes	60.000,00	13.950,00	73.950,00	77.369,00	73.889,00	3.480,00	-3.419,00	104,62
76	De corporaciones locales	110.000,00		110.000,00	51.300,00	45.950,00	5.350,00	58.700,00	46,64
77	De empresas privadas	190.000,00	105.089,42	295.089,42	295.161,23	285.343,54	9.817,69	-71,81	100,02
78	De familias e Instituc. sin fines lucro				2.228,06	2.228,06		-2.228,06	---
79	Del exterior	5.001.200,00		5.001.200,00	3.776.956,65	2.758.329,17	1.018.627,48	1.224.243,35	75,52
	TOTAL CAPÍTULO 7º	18.427.567,00	543.222,84	18.970.789,84	17.455.689,90	8.409.927,39	9.045.762,51	1.515.099,94	92,01
	ACTIVOS FINANCIEROS								
83	Reintegros de préstamos fuera S. Públ.	110.000,00		110.000,00	74.294,20	74.294,20		35.705,80	67,54
86	Enajenación acciones y particip. fuera S.Públ.				44.790,84	44.790,84		-44.790,84	-
87	Remanente de tesorería	20.737.991,00	24.694.633,69	45.432.624,69					
	TOTAL CAPÍTULO 8º	20.847.991,00	24.694.633,69	45.542.624,69	119.085,04	119.085,04		-9.085,04	0,26
	PASIVOS FINANCIEROS								
91	Amortización préstamos moneda nac.	2.350.000,00	62.700,00	2.412.700,00	2.013.081,31	1.929.698,14	83.383,17	399.618,69	83,44
	TOTAL CAPÍTULO 9º	2.350.000,00	62.700,00	2.412.700,00	2.013.081,31	1.929.698,14	83.383,17	399.618,69	83,44
	TOTAL INGRESOS	206.630.764,00	27.707.687,94	234.338.451,94	195.303.200,27	179.411.104,31	15.892.095,96	-6.397.373,02	83,34

GASTOS

A decorative graphic consisting of a thick horizontal grey line and a vertical grey line that meet at a right angle on the right side, positioned below the word 'GASTOS'.

Universidad de Valladolid

ESTADO DE EJECUCIÓN DEL PRESUPUESTO DE 2019 A 31-12-2019

GASTOS

ART.	DENOMINACIÓN	PRESUPUESTO INICIAL	MODIFICAC. DE CRÉDITOS	PRESUPUESTO DEFINITIVO 1	OBLIGACIONES RECONOCIDAS 2	PAGOS REALIZADOS 3	PENDIENTE PAGAR 4=2-3	PENDIENTE EJECUTAR 5=1-2	GRADO EJECUC. %
GASTOS DE PERSONAL									
11	Personal eventual	39.272,00	18,67	39.290,67	39.290,67	39.290,67			100,00
12	Funcionarios	80.644.723,00	-1.033.148,78	79.611.574,22	77.706.328,87	77.706.328,87		1.905.245,35	97,61
13	Laboral fijo	37.044.912,00	356.087,04	37.400.999,04	36.937.908,32	36.937.908,32		463.090,72	98,76
14	Laboral eventual	513.523,00	6.315,03	519.838,03	484.064,18	484.064,18		35.773,85	93,12
15	Otro personal	1.300.000,00		1.300.000,00	1.210.220,38	1.210.220,38		89.779,62	93,09
16	Incentivos al rendimiento	911.557,00	45.041,79	956.598,79	952.908,37	952.908,37		3.690,42	99,61
17	Cuotas y prestaciones a cargo del empl	16.593.145,00	625.686,25	17.218.831,25	17.202.736,40	15.756.250,14	1.446.486,26	16.094,85	99,91
18	Gastos sociales	1.089.939,00		1.089.939,00	1.023.575,89	1.010.267,77	13.308,12	66.363,11	93,91
	TOTAL CAPÍTULO 1º	138.137.071,00		138.137.071,00	135.557.033,08	134.097.238,70	1.459.794,38	2.580.037,92	98,13
GASTOS CORRIENTES EN BIENES Y SERVICIOS									
20	Arrendamientos y cánones	835.399,00	130.013,74	965.412,74	962.773,33	877.207,03	85.566,30	2.639,41	99,73
21	Reparaciones, mantenimiento y conser	4.147.574,00	174.570,88	4.322.144,88	3.235.719,29	2.814.484,75	421.234,54	1.086.425,59	74,86
22	Material, suministros y otros	21.063.730,00	3.691.074,89	24.754.804,89	18.006.972,90	16.373.976,28	1.632.996,62	6.747.831,99	72,74
23	Indemnizaciones por razón del servicio	1.135.520,00	322,85	1.135.842,85	816.214,25	760.070,90	56.143,35	319.628,60	71,86
24	Gastos de publicaciones	133.000,00	42.109,16	175.109,16	110.811,02	91.250,61	19.560,41	64.298,14	63,28
	TOTAL CAPÍTULO 2º	27.315.223,00	4.038.091,52	31.353.314,52	23.132.490,79	20.916.989,57	2.215.501,22	8.220.823,73	73,78
GASTOS FINANCIEROS									
34	Gastos de depósitos y fianzas	2.000,00		2.000,00				2.000,00	
35	Intereses de demora y otros	50.000,00		50.000,00	44.078,49	44.078,49		5.921,51	88,16
	TOTAL CAPÍTULO 3º	52.000,00		52.000,00	44.078,49	44.078,49		7.921,51	84,77


Universidad de Valladolid

ESTADO DE EJECUCIÓN DEL PRESUPUESTO DE 2019 A 31-12-2019

GASTOS

ART.	DENOMINACIÓN	PRESUPUESTO INICIAL	MODIFICAC. DE CRÉDITOS	PRESUPUESTO DEFINITIVO 1	OBLIGACIONES RECONOCIDAS 2	PAGOS REALIZADOS 3	PENDIENTE PAGAR 4=2-3	PENDIENTE EJECUTAR 5=1-2	GRADO EJECUC. %
	TRANSFERENCIAS CORRIENTES								
48	A familias e instituc. sin fines de lucro	6.109.250,00	3.335.885,48	9.445.135,48	5.784.179,08	5.780.742,68	3.436,40	3.660.956,40	61,24
49	Al exterior	70.000,00		70.000,00	55.518,07	55.518,07		14.481,93	79,31
	TOTAL CAPÍTULO 4º	6.179.250,00	3.335.885,48	9.515.135,48	5.839.697,15	5.836.260,75	3.436,40	3.675.438,33	61,37
	INVERSIONES REALES								
62	Inversión nueva	13.618.652,00	9.283.847,90	22.902.499,90	15.973.657,01	13.361.945,31	2.611.711,70	6.928.842,89	69,75
69	Investigación realizada por las Univers.	19.013.558,00	11.049.863,04	30.063.421,04	15.840.334,09	15.403.120,37	437.213,72	14.223.086,95	52,69
	TOTAL CAPÍTULO 6º	32.632.210,00	20.333.710,94	52.965.920,94	31.813.991,10	28.765.065,68	3.048.925,42	21.151.929,84	60,07
	ACTIVOS FINANCIEROS								
83	Concesión de préstamos fuera S. Públ.	215.010,00		215.010,00	82.069,46	82.069,46		132.940,54	38,17
	TOTAL CAPÍTULO 8º	215.010,00		215.010,00	82.069,46	82.069,46		132.940,54	38,17
	PASIVOS FINANCIEROS								
91	Amortización préstamos moneda nac.	2.100.000,00		2.100.000,00	2.019.687,38	2.019.687,38		80.312,62	96,18
	TOTAL CAPÍTULO 9º	2.100.000,00		2.100.000,00	2.019.687,38	2.019.687,38		80.312,62	96,18
	TOTAL GASTOS	206.630.764,00	27.707.687,94	234.338.451,94	198.489.047,45	191.761.390,03	6.727.657,42	35.849.404,49	84,70

***REMANENTE OBTENIDO EN LA
LIQUIDACIÓN DEL EJERCICIO
ECONÓMICO 2019***



Universidad de Valladolid

REMANENTE OBTENIDO EN LA LIQUIDACIÓN DEL EJERC. ECONÓM. 2019

REMANENTE PRESUPUESTARIO GASTOS		
Operaciones corrientes	14.484.221,49	
Operaciones de capital	21.151.929,84	
Operaciones financieras	213.253,16	35.849.404,49
REMANENTE PRESUPUESTARIO INGRESOS		
Mayor liquidado precios públicos	1.764.596,60	
Menor liquidado prestación de servicios	-398.073,84	
Menor liquidado venta de bienes	-1.250,04	
Mayor liquidado reintegros de ej. cerrados (corrientes)	18.192,07	
Mayor liquidado otros ingresos	1.347.524,96	
Mayor liquidado transferencias corrientes	5.186.325,43	
Mayor liquidado intereses de depósitos.....	2.635,50	
Mayor liquidado dividendos y participac. beneficios....	60.217,53	
Mayor liquidado renta bienes inmuebles	124.317,06	
Mayor liquidado producto de concesiones adtvas.....	175.124,78	
Mayor liquidado reintegros de ej. cerrados (capital) ...	23.396,56	
Menor liquidado transferencias de capital	-1.515.099,94	
Mayor liquidado activos financieros	9.085,04	
Menor liquidado pasivos financieros	-399.618,69	6.397.373,02
REMANENTE DE EJERCICIOS ANTERIORES		
Remanente no utilizado en el ejercicio	25.948.069,68	
Anulación de derechos de ejercicios cerrados	-36.694,84	25.911.374,84
TOTAL REMANENTE		68.158.152,35

***COMPARACIÓN DE LA
LIQUIDACIÓN DE INGRESOS***





COMPARACION DE LOS DERECHOS RECONOCIDOS

CAP°.	DENOMINACIÓN	2018	2019	%
3°	TASAS, PRECIOS PÚBL. Y OTROS INGRESOS	32.173.061,67	31.919.323,30	-0,79
4°	TRANSFERENCIAS CORRIENTES	132.365.381,57	142.869.513,05	7,94
5°	INGRESOS PATRIMONIALES	759.191,11	897.818,99	18,26
6°	ENAJENACIÓN DE INVERSIONES REALES	17.044,01	28.688,68	68,32
7°	TRANSFERENCIAS DE CAPITAL	18.549.055,03	17.455.689,90	-5,89
8°	ACTIVOS FINANCIEROS	87.585,00	119.085,04	35,97
9°	PASIVOS FINANCIEROS	2.081.735,74	2.013.081,31	-3,30
	TOTAL DERECHOS RECONOCIDOS	186.033.054,13	195.303.200,27	4,98

***COMPARACIÓN DE LA
LIQUIDACIÓN DE GASTOS***





COMPARACION DE LAS OBLIGACIONES RECONOCIDAS

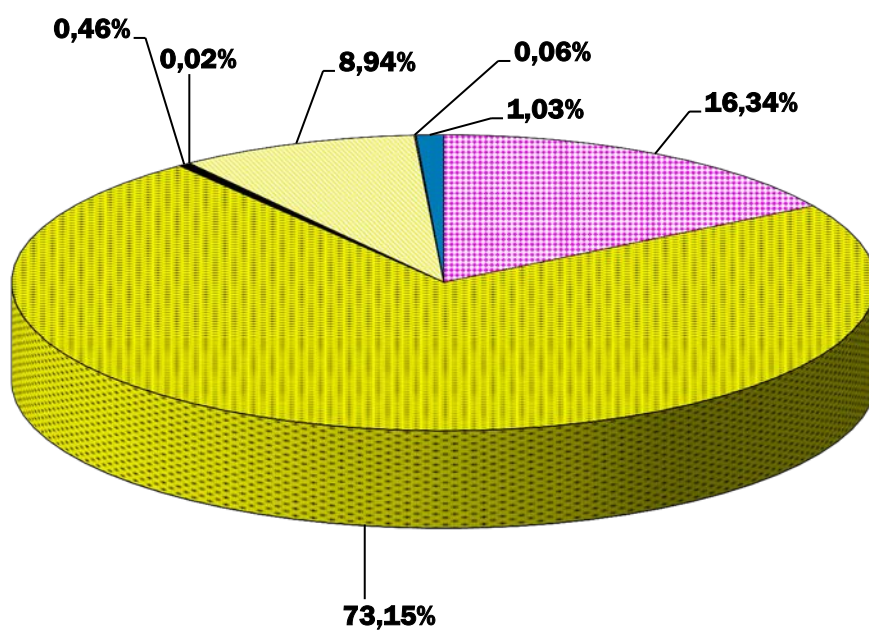
CAP°.	DENOMINACIÓN	2018	2019	%
1°	GASTOS DE PERSONAL	131.283.834,19	135.557.033,08	3,25
2°	GASTOS CORRIENTES EN BIENES Y SERV.	22.562.381,37	23.132.490,79	2,53
3°	GASTOS FINANCIEROS	27.994,47	44.078,49	57,45
4°	TRANSFERENCIAS CORRIENTES	4.876.269,06	5.839.697,15	19,76
6°	INVERSIONES REALES	27.923.115,15	31.813.991,10	13,93
8°	ACTIVOS FINANCIEROS	67.573,87	82.069,46	21,45
9°	PASIVOS FINANCIEROS	519.687,36	2.019.687,38	288,64
	TOTAL OBLIGACIONES RECONOCIDAS	187.260.855,47	198.489.047,45	6,00

***GRÁFICOS DE LA LIQUIDACIÓN DEL
PRESUPUESTO DEL AÑO 2019***

A decorative graphic element consisting of a thick gray horizontal bar extending from the left edge of the page, and a vertical gray bar extending upwards from the right end of the horizontal bar, forming an L-shape that frames the bottom right of the title text.

DERECHOS RECONOCIDOS

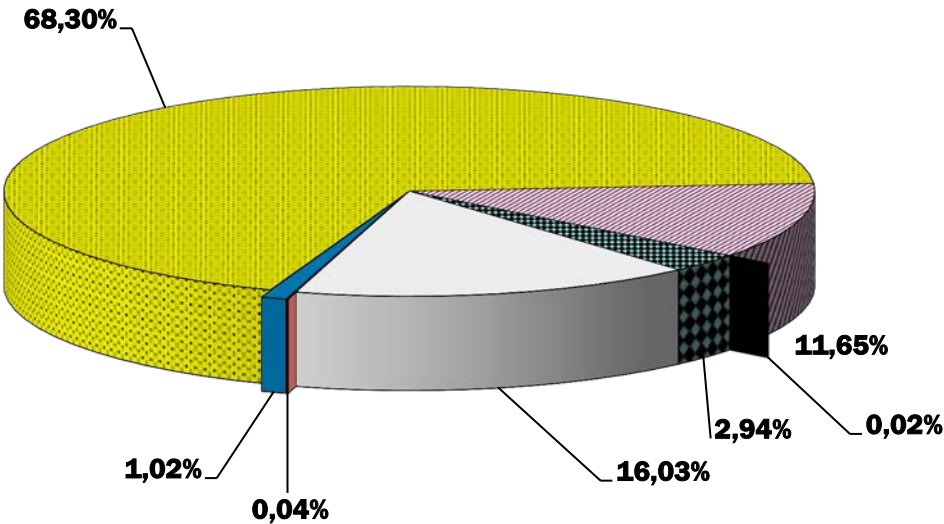
195.303.200,27 €



■ TASAS Y OTROS INGRESOS	■ TRANSF. CORRIENTES	■ INGRESOS PATRIMONIALES
□ ENAJENACIÓN INV. REALES	□ TRANSF. DE CAPITAL	■ ACTIVOS FINANCIEROS
■ PASIVOS FINANCIEROS		

OBLIGACIONES RECONOCIDAS

198.489.047,45 €



GASTOS DE PERSONAL	GASTOS EN BIENES CORRIENTES Y SERV.
GASTOS FINANCIEROS	TRANSF. CORRIENTES
INVERSIONES REALES	ACTIVOS FINANCIEROS
PASIVOS FINANCIEROS	

