



Universidad de Valladolid

Consejo Social

ACUERDO Nº 18/19 DEL CONSEJO SOCIAL

**POR EL QUE EL PLENO DEL CONSEJO SOCIAL APRUEBA  
LA LIQUIDACION DEL PRESUPUESTO Y DE LAS CUENTAS ANUALES DE LA  
UNIVERSIDAD DE VALLADOLID CORRESPONDIENTES AL EJERCICIO  
ECONOMICO 2018**

El artículo 24.1.e) de la Ley 3/2003, de 28 de marzo, de Universidades de Castilla y León, texto consolidado tras la modificación realizada por la Ley 12/2010, de 28 de octubre, y de 6 de julio de 2017, establece como competencia de carácter económico del Consejo Social el “Aprobar las cuentas anuales de la Universidad con carácter previo al trámite de rendición de cuentas y las de las entidades dependientes de la misma.”

Por su parte el artículo 24.1.f) de la misma Ley establece como competencia del Consejo Social de carácter económico el “Aprobar la liquidación del Presupuesto de la Universidad.”

El Consejo de Gobierno de la Universidad de Valladolid, en sesión de fecha 3 de junio de 2019, aprobó la Liquidación del Presupuesto de la Universidad de Valladolid correspondiente al ejercicio presupuestario 2018 y remitió el tema al Consejo Social.

El Pleno del Consejo Social, en sesión de fecha 4 de julio de 2019, tras analizar la documentación correspondiente y encontrándola conforme, y a propuesta de su Comisión Económica, adoptó el siguiente **ACUERDO**:

**“Aprobar la Liquidación del Presupuesto y de las Cuentas Anuales de la Universidad de Valladolid correspondientes al ejercicio económico 2018, conforme a la documentación que se une como Anexo.”**

Se hace la salvedad de que el Acta de la sesión en el que se ha tomado el presente Acuerdo se encuentra pendiente de aprobación, y al amparo de la legislación vigente expido el presente documento, con el Visto Bueno de la Presidencia del Pleno del Consejo Social, en Valladolid a 4 de julio de 2019.

Vº. Bº.

EL PRESIDENTE DEL CONSEJO SOCIAL

Fdo.: Oscar Campillo Madrigal

EL SECRETARIO DEL CONSEJO SOCIAL



Fdo.: Enrique Berzal de la Rosa

Código Seguro De Verificación:	L6RcOdVj+7rruVuYJ3s0og==	Estado	Fecha y hora
Firmado Por	Enrique Berzal De La Rosa - Secretario/a del Consejo Social	Firmado	05/07/2019 10:02:46
Observaciones		Página	1/1
Url De Verificación	<a href="https://sede.uva.es/Validacion_Documentos?code=L6RcOdVj+7rruVuYJ3s0og==">https://sede.uva.es/Validacion_Documentos?code=L6RcOdVj+7rruVuYJ3s0og==</a>		



# **LIQUIDACIÓN DEL PRESUPUESTO**

**Ejercicio Económico 2018**



---

**Universidad de Valladolid**



## **CONTENIDO**

- **Balance de Situación.**
- **Cuenta del Resultado Económico Patrimonial.**
- **Estado de Liquidación del Presupuesto.**



# **BALANCE DE SITUACIÓN**

---

---





# Universidad de Valladolid

## BALANCE

EJERCICIO 2018

FECHA 31/12/2018

Nº CUENTAS	ACTIVO	EJ. 2.018	EJ. 2.017	Nº CUENTAS	PASIVO	EJ. 2.018	EJ. 2.017
	<b>A) INMOVILIZADO</b>	<b>300.671.982,19</b>	<b>287.445.406,13</b>		<b>A) FONDOS PROPIOS</b>	<b>321.119.704,08</b>	<b>310.270.965,03</b>
	<b>I. Inversiones Destinadas al uso general</b>	0,00	0,00		<b>I. Patrimonio</b>	216.729.972,62	202.197.858,61
200	1. Terrenos y bienes naturales	0,00	0,00	100	1. Patrimonio	184.915.247,15	184.915.247,15
201	2. Infraestructuras y bienes destinados al uso general	0,00	0,00	101	2. Patrimonio recibido en adscripción	3.066.898,66	3.066.898,66
202	3. Bienes comunales	0,00	0,00	103	3. Patrimonio recibido por cesión	29.325.774,97	14.793.660,96
208	4. Bienes del patrimonio histórico, artístico y cultural	0,00	0,00	(107)	4. Patrimonio entregado en adscripción	0,00	0,00
	<b>II. Inmovilizaciones inmateriales</b>	<b>204.363,70</b>	<b>274.343,49</b>	(108)	5. Patrimonio entregado por cesión	-577.948,16	-577.948,16
210	1. Gastos de investigación y desarrollo	0,00	0,00	(109)	6. Patrimonio entregado para uso general	0,00	0,00
212	2. Propiedad industrial	0,00	0,00	11	<b>II. Reservas</b>	0,00	0,00
215	3. Aplicaciones informáticas	6.058.000,59	6.039.419,71		<b>III. Resultado de ejercicio anteriores</b>	108.073.106,42	104.293.370,44
216	4. Propiedad Intelectual	0,00	0,00	120	1. Resultados positivos de ejercicios anteriores	128.261.097,81	124.481.361,83
217	5. Derechos sobre bienes en régimen de arrendamiento financiera	0,00	0,00	(121)	2. Resultados negativos de ejercicios anteriores	-20.187.991,39	-20.187.991,39
219	6. Otro inmovilizado inmaterial	41.950,00	41.950,00	129	<b>IV. Resultados del ejercicio</b>	-3.683.374,96	3.779.735,98
(291), (2922)	7. Provisiones	0,00	0,00	14	<b>B) PROVISIONES PARA RIESGOS Y GASTOS</b>	<b>10.775.882,39</b>	<b>10.633.167,88</b>
(281)	8. Amortizaciones	-5.895.586,89	-5.807.026,22		<b>C) ACREEDORES A LARGO PLAZO</b>	<b>21.310.459,79</b>	<b>19.857.157,28</b>
	<b>III. Inmovilizaciones materiales</b>	<b>300.070.820,45</b>	<b>286.747.118,33</b>		<b>I. Emisiones de obligaciones y otros valores negociables</b>	0,00	0,00
220, 221	1. Terrenos y construcciones	420.961.108,78	395.812.006,24	150	1. Obligaciones y bonos	0,00	0,00
222, 223	2. Instalaciones técnicas y maquinaria	50.236.447,47	48.995.146,90	155	2. Deudas representadas en otros valores negociables	0,00	0,00
224, 226	3. Utillaje y mobiliario	27.386.387,32	27.090.882,07	156	3. Intereses de obligaciones y otros valores	0,00	0,00
227, 228, 229	4. Otro inmovilizado	61.145.818,19	59.803.825,35	158, 159	4. Deudas en moneda extranjera	0,00	0,00
(292), (2922)	5. Provisiones	0,00	0,00		<b>II. Otras deudas a largo plazo</b>	21.310.459,79	19.857.157,28
(282)	6. Amortizaciones	-259.658.941,31	-244.954.742,23	170, 176	1. Deudas con entidades de crédito	0,00	0,00
23	<b>IV. Inversiones gestionadas</b>	0,00	0,00	171, 173, 177	2. Otras deudas	21.310.459,79	19.857.157,28
	<b>V. Inversiones financieras permanentes</b>	<b>396.798,04</b>	<b>423.944,31</b>	178, 179	3. Deudas en moneda extranjera	0,00	0,00
250, 251, 256	1. Cartera de valores a largo plazo	428.000,94	427.989,62	180, 185	4. Fianzas y depósitos recibidos a largo plazo	0,00	0,00
252, 253, 257	2. Otras inversiones y créditos a largo plazo	0,00	0,00	259	<b>III. Desembolsos pendientes sobre acciones no exigidas</b>	0,00	0,00
260, 265	3. Fianzas y depósitos constituidos a largo plazo	0,00	0,00		<b>D) ACREEDORES A CORTO PLAZO</b>	<b>32.451.249,46</b>	<b>33.212.835,33</b>
(297), (298)	4. Provisiones	-31.202,90	-4.045,31		<b>I. Emisiones de obligaciones y otros valores negociables</b>	0,00	0,00
27	<b>B) GASTOS A DISTRIBUIR EN VARIOS EJERCICIOS</b>	<b>0,00</b>	<b>0,00</b>	500	1. Obligaciones y bonos a corto plazo	0,00	0,00
	<b>C) ACTIVO CIRCULANTE</b>	<b>84.985.313,53</b>	<b>86.528.719,39</b>	505	2. Deudas representadas en otros valores negociables	0,00	0,00
	<b>I. Existencias</b>	0,00	0,00	506	3. Intereses de obligaciones y otros valores	0,00	0,00
	<b>II. Deudores</b>	<b>18.597.763,22</b>	<b>16.993.833,92</b>	508, 509	4. Deudas en moneda extranjera	0,00	0,00
43	1. Deudores presupuestarios	15.263.914,84	12.785.196,13		<b>II. Deudas con entidades de crédito</b>	0,00	0,00
44	2. Deudores no presupuestarios	2.746.942,72	3.808.496,25	520	1. Préstamos y otras deudas	0,00	0,00
45	3. Deudores por administración de recursos por cuenta de otros entes públicos	0,00	0,00	526	2. Deudas por intereses	0,00	0,00
470, 471, 472	4. Administraciones públicas	586.632,76	396.928,57		<b>III. Acreedores</b>	12.591.645,42	11.547.999,24
550, 555, 558	5. Otros deudores	272,90	3.212,97	40	1. Acreedores presupuestarios	4.942.679,64	4.610.257,03
(490)	6. Provisiones	0,00	0,00	41	2. Acreedores no presupuestarios	2.693.363,64	2.437.045,73
	<b>III. Inversiones financieras temporales</b>	<b>52.295,77</b>	<b>67.494,17</b>	45	3. Acreedores por administración de recursos por cuenta de otros entes públicos	0,00	0,00
540, 541, 546, (549)	1. Cartera de valores a corto plazo	0,00	0,00	475, 476, 477	4. Administraciones públicas	3.534.572,10	3.453.901,69
542, 543, 544, 545, 547, 548	2. Otras inversiones y créditos a corto plazo	41.752,99	61.764,12	521, 523, 527, 528, 529, 550, 554, 559	5. Otros acreedores	1.421.030,04	1.046.794,79
565, 566	3. Fianzas y depósitos constituidos a corto plazo	10.542,78	5.730,05	560, 561	6. Fianzas y depósitos recibidos a corto plazo	0,00	0,00
(597), (598)	4. Provisiones	0,00	0,00	485, 585	<b>IV. Ajustes por periodificación</b>	19.859.604,04	21.664.836,09
57	<b>IV. Tesorería</b>	<b>66.335.254,54</b>	<b>69.467.391,30</b>		<b>E) PROVISIONES PARA RIESGOS Y GASTOS A CORTO PLAZO</b>	<b>0,00</b>	<b>0,00</b>
480, 580	<b>V. Ajustes por periodificación</b>	0,00	0,00	491	<b>I. Provisión para la devolución de ingresos</b>	0,00	0,00
	<b>Total General (A+B+C)...</b>	<b>385.657.295,72</b>	<b>373.974.125,52</b>		<b>Total General (A+B+C+D+E)...</b>	<b>385.657.295,72</b>	<b>373.974.125,52</b>





**CUENTA DEL RESULTADO  
ECONÓMICO PATRIMONIAL**

---





# Universidad de Valladolid

## CUENTA DEL RESULTADO ECONÓMICO-PATRIMONIAL

**EJERCICIO 2018      FECHA 31/12/2018**

Nº CUENTAS	DEBE	EJ. 2.018	EJ. 2.017	Nº CUENTAS	HABER	EJ. 2.018	EJ. 2.017
	<b>A) GASTOS</b>	<b>188.485.713,97</b>	<b>185.503.762,35</b>		<b>B) INGRESOS</b>	<b>184.802.339,01</b>	<b>189.283.498,33</b>
	<b>1. Gastos de funcionamiento de los servicios y prestaciones sociales</b>	<b>182.580.774,76</b>	<b>177.390.241,79</b>		<b>1. Prestación de servicios</b>	<b>27.846.535,26</b>	<b>29.653.058,37</b>
	a) Gastos de personal:	140.990.017,99	137.234.745,33	740	a) Tasas por prestación de servicios o realización de actividades	0,00	0,00
640, 641	a.1) Sueldos, salarios y asimilados	121.920.134,76	119.175.887,63	741	b) Precios públicos por prestación de servicios o realización de actividades	27.586.655,82	29.319.935,87
642, 643, 644	a.2) Cargas sociales	19.069.883,23	18.058.857,70	742	c) Precios públicos por utilización privativa o aprovechamiento especial del dominio público	259.879,44	333.122,50
645	b) Prestaciones sociales	0,00	0,00		<b>2. Otros ingresos de gestión ordinaria</b>	<b>5.322.688,39</b>	<b>5.995.055,82</b>
68	c) Dotaciones para amortizaciones de inmovilizado	14.877.033,44	14.090.266,21	773	a) Reintegros	44.610,49	153.734,57
	d) Variación de provisiones de tráfico	0,00	0,00	78	b) Trabajos realizados por la entidad	0,00	0,00
675, 694, (794)	d.1) Variación de provisiones y pérdidas de créditos incobrables	0,00	0,00		c) Otros ingresos de gestión	5.206.519,20	5.758.550,86
691, (791)	d.2) Variación de provisión para devoluciones de ingresos	0,00	0,00	775, 776, 777	c.1) Ingresos accesorios y otros de gestión corriente	5.206.519,20	5.758.550,86
	e) Otros gastos de gestión	26.658.571,27	26.060.113,74	790	c.2) Exceso de provisiones de riesgos y gastos	0,00	0,00
62	e.1) Servicios exteriores	26.591.181,31	25.996.367,11	760	d) Ingresos de participaciones en capital	50.896,45	65.393,91
63	e.2) Tributos	67.389,96	63.746,63	761, 762	e) Ingresos de otros valores negociales y de créditos del activo inmovilizado	0,00	0,00
676	e.3) Otros gastos de gestión corriente	0,00	0,00		f) Otros intereses e ingresos similares	20.662,25	17.376,48
661, 662, 663, 665, 669	f) Gastos financieros y asimilables	27.994,47	16.112,13	763, 765, 769	f.1) Otros intereses	20.662,25	17.376,48
666, 667	f.1) Por deudas	27.994,47	16.112,13	766	f.2) Beneficios en inversiones financieras	0,00	0,00
696, 698, 699, (796), (798), (799), 697, (797)	f.2) Pérdidas de inversiones financieras	0,00	0,00	768	g) Diferencias positivas de cambio	0,00	0,00
668	g) Variación de las provisiones de inversiones financieras	27.157,59	-10.995,62		<b>3. Transferencias y subvenciones</b>	<b>151.013.248,09</b>	<b>151.642.073,29</b>
	h) Diferencias negativas de cambio	0,00	0,00	750	a) Transferencias corrientes	125.445.528,91	122.422.033,00
	<b>2. Transferencias y subvenciones</b>	<b>4.946.799,80</b>	<b>5.232.991,96</b>	751	b) Subvenciones corrientes	6.919.852,66	6.767.357,52
650	a) Transferencias corrientes	70.530,74	69.941,78	755	c) Transferencias de capital	0,00	0,00
651	b) Subvenciones corrientes	4.876.269,06	5.163.050,18	756	d) Subvenciones de capital	18.647.866,52	22.452.682,77
655	c) Transferencias de capital	0,00	0,00		<b>4. Ganancias e Ingresos extraordinarios</b>	<b>619.867,27</b>	<b>1.993.310,85</b>
656	d) Subvenciones de capital	0,00	0,00	770, 771	a) Beneficios procedentes del inmovilizado	0,00	7.496,43
	<b>3. Pérdidas y gastos extraordinarios</b>	<b>958.139,41</b>	<b>2.880.528,60</b>	774	b) Beneficios por operaciones de endeudamiento	0,00	0,00
670, 671	a) Pérdidas procedentes de inmovilizado	16.759,69	42.243,55	778	c) Ingresos extraordinarios	0,00	985.437,48
674	b) Pérdidas por operaciones de endeudamiento	0,00	0,00	779	d) Ingresos y beneficios de otros ejercicios	619.867,27	1.000.376,94
678	c) Gastos extraordinarios	0,00	2.245.798,00				
679	d) Gastos y Pérdidas de otros ejercicios	941.379,72	592.487,05				
692, (792)	e) Variación de provisión de inmovilizado no financiero	0,00	0,00				
	<b>AHORRO</b>	<b>0,00</b>	<b>3.779.735,98</b>		<b>DESAHORRO</b>	<b>3.683.374,96</b>	<b>0,00</b>



**LIQUIDACIÓN DEL PRESUPUESTO DE LA  
UNIVERSIDAD DE VALLADOLID  
EJERCICIO ECONÓMICO 2018**

---



***INGRESOS***







# Universidad de Valladolid

## ESTADO DE EJECUCIÓN DEL PRESUPUESTO DE 2018 A 31-12-2018

### INGRESOS

ART.	DENOMINACIÓN	PRESUPUESTO INICIAL	MODIFICAC. DE CRÉDITOS	PRESUPUESTO DEFINITIVO 1	DERECHOS RECONOCIDOS 2	RECAUDACIÓN NETA 3	PENDIENTE RECAUDAR 4=2-3	PENDIENTE EJECUTAR 5=1-2	GRADO EJECUC. %
	<b>TASAS, PRECIOS PÚBLICOS Y OTROS INGRESOS</b>								
31	Precios públicos	27.350.000,00	60.898,24	27.410.898,24	27.718.966,57	22.185.353,74	5.533.612,83	-308.068,33	101,12
32	Ingr. por prestación de otros servicios	4.230.000,00		4.230.000,00	3.716.139,04	3.576.677,10	139.461,94	513.860,96	87,85
33	Venta de bienes	78.000,00	15.257,92	93.257,92	92.928,39	78.025,45	14.902,94	329,53	99,65
38	Reintegros de operaciones corrientes	25.000,00	12.468,87	37.468,87	27.566,48	27.566,48		9.902,39	73,57
39	Otros ingresos	551.000,00	123.950,36	674.950,36	617.461,19	577.265,00	40.196,19	57.489,17	91,48
	<b>TOTAL CAPÍTULO 3º</b>	<b>32.234.000,00</b>	<b>212.575,39</b>	<b>32.446.575,39</b>	<b>32.173.061,67</b>	<b>26.444.887,77</b>	<b>5.728.173,90</b>	<b>273.513,72</b>	<b>99,16</b>
	<b>TRANSFERENCIAS CORRIENTES</b>								
40	De la administración regional	125.678.035,00	242.250,10	125.920.285,10	127.260.601,67	127.031.483,23	229.118,44	-1.340.316,57	101,06
41	De la administración del estado	49.575,00	138.391,78	187.966,78	178.889,74	178.889,74		9.077,04	95,17
42	De organismos autónomos	21.284,00	13.820,00	35.104,00	30.074,67	30.074,67		5.029,33	85,67
44	De empresas públicas y otros entes	12.000,00	10.486,64	22.486,64	24.447,22	24.447,22		-1.960,58	108,72
46	De corporaciones locales	22.500,00	19.000,00	41.500,00	23.056,00	21.556,00	1.500,00	18.444,00	55,56
47	De empresas privadas	2.405.000,00	30.289,58	2.435.289,58	2.393.798,42	2.345.546,28	48.252,14	41.491,16	98,30
49	Del exterior	2.326.121,00	579.860,70	2.905.981,70	2.454.513,85	2.429.364,84	25.149,01	451.467,85	84,46
	<b>TOTAL CAPÍTULO 4º</b>	<b>130.514.515,00</b>	<b>1.034.098,80</b>	<b>131.548.613,80</b>	<b>132.365.381,57</b>	<b>132.061.361,98</b>	<b>304.019,59</b>	<b>-816.767,77</b>	<b>100,62</b>
	<b>INGRESOS PATRIMONIALES</b>								
52	Intereses de depósitos				20.474,13	20.474,13		-20.474,13	
53	Dividendos y partic. en beneficios				50.896,45	50.896,45		-50.896,45	
54	Rentas de bienes inmuebles	195.000,00	58.729,35	253.729,35	427.941,09	360.414,10	67.526,99	-174.211,74	168,66
55	Producto de concesiones y aprov. esp.	68.000,00	146.136,59	214.136,59	259.879,44	236.778,74	23.100,70	-45.742,85	121,36
	<b>TOTAL CAPÍTULO 5º</b>	<b>263.000,00</b>	<b>204.865,94</b>	<b>467.865,94</b>	<b>759.191,11</b>	<b>668.563,42</b>	<b>90.627,69</b>	<b>-291.325,17</b>	<b>162,27</b>

# Universidad de Valladolid

## ESTADO DE EJECUCIÓN DEL PRESUPUESTO DE 2018 A 31-12-2018

### INGRESOS

ART.	DENOMINACIÓN	PRESUPUESTO INICIAL	MODIFICAC. DE CRÉDITOS	PRESUPUESTO DEFINITIVO 1	DERECHOS RECONOCIDOS 2	RECAUDACIÓN NETA 3	PENDIENTE RECAUDAR 4=2-3	PENDIENTE EJECUTAR 5=1-2	GRADO EJECUC. %
<b>ENAJ. INVERSIONES REALES</b>									
68	Reintegros por operaciones de capital		1.146,66	1.146,66	17.044,01	17.044,01		-15.897,35	1.486,40
	<b>TOTAL CAPÍTULO 6º</b>		<b>1.146,66</b>	<b>1.146,66</b>	<b>17.044,01</b>	<b>17.044,01</b>		<b>-15.897,35</b>	<b>1.486,40</b>
<b>TRANSFERENCIAS DE CAPITAL</b>									
70	De la administración regional	10.002.487,00	1.233.650,14	11.236.137,14	10.681.308,65	4.085.749,33	6.595.559,32	554.828,49	95,06
71	De la administración del estado	900.000,00	21.477,16	921.477,16	921.165,69	522.724,25	398.441,44	311,47	99,97
72	De organismos autónomos	3.555.556,00	189.625,93	3.745.181,93	3.707.841,44	3.659.728,10	48.113,34	37.340,49	99,00
74	De empresas públicas y otros entes	20.000,00	84.213,32	104.213,32	107.939,31	107.939,31		-3.725,99	103,58
76	De corporaciones locales	85.000,00	26.107,07	111.107,07	110.936,86	87.381,67	23.555,19	170,21	99,85
77	De empresas privadas	130.000,00	66.126,50	196.126,50	196.126,50	196.126,50			100,00
79	Del exterior	2.500.000,00	262.430,19	2.762.430,19	2.823.736,58	2.005.156,95	818.579,63	-61.306,39	102,22
	<b>TOTAL CAPÍTULO 7º</b>	<b>17.193.043,00</b>	<b>1.883.630,31</b>	<b>19.076.673,31</b>	<b>18.549.055,03</b>	<b>10.664.806,11</b>	<b>7.884.248,92</b>	<b>527.618,28</b>	<b>97,23</b>
<b>ACTIVOS FINANCIEROS</b>									
83	Reintegros de préstamos fuera S. Públ.	110.000,00		110.000,00	87.585,00	87.585,00		22.415,00	79,62
87	Remanente de tesorería	13.328.812,00	25.526.168,62	38.854.980,62					
	<b>TOTAL CAPÍTULO 8º</b>	<b>13.438.812,00</b>	<b>25.526.168,62</b>	<b>38.964.980,62</b>	<b>87.585,00</b>	<b>87.585,00</b>		<b>22.415,00</b>	<b>0,22</b>
<b>PASIVOS FINANCIEROS</b>									
91	Amortización préstamos moneda nac.	2.300.000,00		2.300.000,00	2.081.735,74	2.081.735,74		218.264,26	90,51
	<b>TOTAL CAPÍTULO 9º</b>	<b>2.300.000,00</b>		<b>2.300.000,00</b>	<b>2.081.735,74</b>	<b>2.081.735,74</b>		<b>218.264,26</b>	<b>90,51</b>
	<b>TOTAL INGRESOS</b>	<b>195.943.370,00</b>	<b>28.862.485,72</b>	<b>224.805.855,72</b>	<b>186.033.054,13</b>	<b>172.025.984,03</b>	<b>14.007.070,10</b>	<b>-82.179,03</b>	<b>82,75</b>

***GASTOS***

A decorative graphic consisting of a thick horizontal grey line and a vertical grey line that meets it at the right end, forming an L-shape.



# Universidad de Valladolid

## ESTADO DE EJECUCIÓN DEL PRESUPUESTO DE 2018 A 31-12-2018

### GASTOS

ART.	DENOMINACIÓN	PRESUPUESTO INICIAL	MODIFICAC. DE CRÉDITOS	PRESUPUESTO DEFINITIVO 1	OBLIGACIONES RECONOCIDAS 2	PAGOS REALIZADOS 3	PENDIENTE PAGAR 4=2-3	PENDIENTE EJECUTAR 5=1-2	GRADO EJECUC. %
<b>GASTOS DE PERSONAL</b>									
11	Personal eventual	44.044,00		44.044,00	16.511,06	16.511,06		27.532,94	37,49
12	Funcionarios	77.622.156,00	-644.608,04	76.977.547,96	76.242.271,38	76.242.271,38		735.276,58	99,04
13	Laboral fijo	35.509.525,00	329.334,29	35.838.859,29	35.331.047,14	35.331.047,14		507.812,15	98,58
14	Laboral eventual	453.254,00	37.113,20	490.367,20	487.262,85	487.262,85		3.104,35	99,37
15	Otro personal	1.346.344,00		1.346.344,00	1.216.803,57	1.216.803,57		129.540,43	90,38
16	Incentivos al rendimiento	871.829,00	33.316,67	905.145,67	903.786,04	903.786,04		1.359,63	99,85
17	Cuotas y prestaciones a cargo del empl	15.741.149,00	244.843,88	15.985.992,88	15.913.400,95	14.576.170,32	1.337.230,63	72.591,93	99,55
18	Gastos sociales	1.185.537,00		1.185.537,00	1.172.751,20	1.148.086,49	24.664,71	12.785,80	98,92
	<b>TOTAL CAPÍTULO 1º</b>	<b>132.773.838,00</b>		<b>132.773.838,00</b>	<b>131.283.834,19</b>	<b>129.921.938,85</b>	<b>1.361.895,34</b>	<b>1.490.003,81</b>	<b>98,88</b>
<b>GASTOS CORRIENTES EN BIENES Y SERVICIOS</b>									
20	Arrendamientos y cánones	814.500,00	89.013,90	903.513,90	612.093,97	596.110,47	15.983,50	291.419,93	67,75
21	Reparaciones, mantenimiento y conser	3.899.470,00	256.496,76	4.155.966,76	3.184.073,15	2.724.971,47	459.101,68	971.893,61	76,61
22	Material, suministros y otros	21.246.199,00	3.519.395,06	24.765.594,06	17.771.487,46	15.908.423,83	1.863.063,63	6.994.106,60	71,76
23	Indemnizaciones por razón del servicio	1.231.300,00	86,22	1.231.386,22	870.799,44	815.858,85	54.940,59	360.586,78	70,72
24	Gastos de publicaciones	133.000,00	32.521,44	165.521,44	123.927,35	107.453,19	16.474,16	41.594,09	74,87
	<b>TOTAL CAPÍTULO 2º</b>	<b>27.324.469,00</b>	<b>3.897.513,38</b>	<b>31.221.982,38</b>	<b>22.562.381,37</b>	<b>20.152.817,81</b>	<b>2.409.563,56</b>	<b>8.659.601,01</b>	<b>72,26</b>
<b>GASTOS FINANCIEROS</b>									
34	Gastos de depósitos y fianzas	2.000,00		2.000,00				2.000,00	
35	Intereses de demora y otros	50.000,00		50.000,00	27.994,47	27.947,62	46,85	22.005,53	55,99
	<b>TOTAL CAPÍTULO 3º</b>	<b>52.000,00</b>		<b>52.000,00</b>	<b>27.994,47</b>	<b>27.947,62</b>	<b>46,85</b>	<b>24.005,53</b>	<b>53,84</b>


# Universidad de Valladolid

## ESTADO DE EJECUCIÓN DEL PRESUPUESTO DE 2018 A 31-12-2018

### GASTOS

ART.	DENOMINACIÓN	PRESUPUESTO INICIAL	MODIFICAC. DE CRÉDITOS	PRESUPUESTO DEFINITIVO 1	OBLIGACIONES RECONOCIDAS 2	PAGOS REALIZADOS 3	PENDIENTE PAGAR 4=2-3	PENDIENTE EJECUTAR 5=1-2	GRADO EJECUC. %
	<b>TRANSFERENCIAS CORRIENTES</b>								
48	A familias e instituc. sin fines de lucro	5.229.859,00	2.299.684,35	7.529.543,35	4.826.469,58	4.815.137,93	11.331,65	2.703.073,77	64,10
49	Al exterior	70.000,00		70.000,00	49.799,48	49.315,19	484,29	20.200,52	71,14
	<b>TOTAL CAPÍTULO 4º</b>	<b>5.299.859,00</b>	<b>2.299.684,35</b>	<b>7.599.543,35</b>	<b>4.876.269,06</b>	<b>4.864.453,12</b>	<b>11.815,94</b>	<b>2.723.274,29</b>	<b>64,17</b>
	<b>INVERSIONES REALES</b>								
62	Inversión nueva	12.846.366,00	11.183.976,16	24.030.342,16	12.877.709,88	12.274.882,80	602.827,08	11.152.632,28	53,59
69	Investigación realizada por las Univers.	16.831.828,00	11.481.311,83	28.313.139,83	15.045.405,27	14.488.874,40	556.530,87	13.267.734,56	53,14
	<b>TOTAL CAPÍTULO 6º</b>	<b>29.678.194,00</b>	<b>22.665.287,99</b>	<b>52.343.481,99</b>	<b>27.923.115,15</b>	<b>26.763.757,20</b>	<b>1.159.357,95</b>	<b>24.420.366,84</b>	<b>53,35</b>
	<b>ACTIVOS FINANCIEROS</b>								
83	Concesión de préstamos fuera S. Públ.	215.010,00		215.010,00	67.573,87	67.573,87		147.436,13	31,43
	<b>TOTAL CAPÍTULO 8º</b>	<b>215.010,00</b>		<b>215.010,00</b>	<b>67.573,87</b>	<b>67.573,87</b>		<b>147.436,13</b>	<b>31,43</b>
	<b>PASIVOS FINANCIEROS</b>								
91	Amortización préstamos moneda nac.	600.000,00		600.000,00	519.687,36	519.687,36		80.312,64	86,61
	<b>TOTAL CAPÍTULO 9º</b>	<b>600.000,00</b>		<b>600.000,00</b>	<b>519.687,36</b>	<b>519.687,36</b>		<b>80.312,64</b>	<b>86,61</b>
	<b>TOTAL GASTOS</b>	<b>195.943.370,00</b>	<b>28.862.485,72</b>	<b>224.805.855,72</b>	<b>187.260.855,47</b>	<b>182.318.175,83</b>	<b>4.942.679,64</b>	<b>37.545.000,25</b>	<b>83,30</b>

***REMANENTE OBTENIDO EN LA  
LIQUIDACIÓN DEL EJERCICIO  
ECONÓMICO 2018***







# Universidad de Valladolid

## REMANENTE OBTENIDO EN LA LIQUIDACIÓN DEL EJERC. ECONÓM. 2018

<b>REMANENTE PRESUPUESTARIO GASTOS</b>		
Operaciones corrientes .....	12.896.884,64	
Operaciones de capital .....	24.420.366,84	
Operaciones financieras .....	227.748,77	<b>37.545.000,25</b>
<b>REMANENTE PRESUPUESTARIO INGRESOS</b>		
Mayor liquidado precios públicos .....	308.068,33	
Menor liquidado prestación de servicios .....	-513.860,96	
Menor liquidado venta de bienes .....	-329,53	
Menor liquidado reintegros de ej. cerrados (corrientes)	-9.902,39	
Menor liquidado otros ingresos .....	-57.489,17	
Mayor liquidado transferencias corrientes .....	816.767,77	
Mayor liquidado intereses de depósitos.....	20.474,13	
Mayor liquidado dividendos y participac. beneficios....	50.896,45	
Mayor liquidado renta bienes inmuebles .....	174.211,74	
Mayor liquidado producto de concesiones adtvas.....	45.742,85	
Mayor liquidado reintegros de ej. cerrados (capital) ...	15.897,35	
Menor liquidado transferencias de capital .....	-527.618,28	
Menor liquidado activos financieros .....	-22.415,00	
Menor liquidado pasivos financieros .....	-218.264,26	<b>82.179,03</b>
<b>REMANENTE DE EJERCICIOS ANTERIORES</b>		
Remanente no utilizado en el ejercicio .....	34.035.826,87	
Anulación de derechos de ejercicios cerrados .....	-282.311,78	<b>33.753.515,09</b>
<b>TOTAL REMANENTE .....</b>		<b>71.380.694,37</b>



***COMPARACIÓN DE LA  
LIQUIDACIÓN DE INGRESOS***







## COMPARACIÓN DE LOS DERECHOS RECONOCIDOS

<b>CAP°.</b>	<b>DENOMINACIÓN</b>	<b>2017</b>	<b>2018</b>	<b>%</b>
3°	TASAS, PRECIOS PÚBL. Y OTROS INGRESOS	35.019.090,29	32.173.061,67	-8,13
4°	TRANSFERENCIAS CORRIENTES	129.189.390,52	132.365.381,57	2,46
5°	INGRESOS PATRIMONIALES	781.355,51	759.191,11	-2,84
6°	ENAJENACIÓN DE INVERSIONES REALES	83.774,26	17.044,01	-79,65
7°	TRANSFERENCIAS DE CAPITAL	22.452.682,77	18.549.055,03	-17,39
8°	ACTIVOS FINANCIEROS	100.176,93	87.585,00	-12,57
9°	PASIVOS FINANCIEROS	1.835.255,55	2.081.735,74	13,43
	<b>TOTAL DERECHOS RECONOCIDOS</b>	<b>189.461.725,83</b>	<b>186.033.054,13</b>	<b>-1,81</b>



***COMPARACIÓN DE LA  
LIQUIDACIÓN DE GASTOS***







# Universidad de Valladolid



Universidad de Valladolid

## COMPARACIÓN DE LAS OBLIGACIONES RECONOCIDAS

<b>CAPº.</b>	<b>DENOMINACIÓN</b>	<b>2017</b>	<b>2018</b>	<b>%</b>
1º	GASTOS DE PERSONAL	128.895.509,96	131.283.834,19	1,85
2º	GASTOS CORRIENTES EN BIENES Y SERV.	22.412.030,82	22.562.381,37	0,67
3º	GASTOS FINANCIEROS	16.112,13	27.994,47	73,75
4º	TRANSFERENCIAS CORRIENTES	5.163.050,18	4.876.269,06	-5,55
6º	INVERSIONES REALES	26.508.035,33	27.923.115,15	5,34
8º	ACTIVOS FINANCIEROS	114.593,48	67.573,87	-41,03
9º	PASIVOS FINANCIEROS	19.687,36	519.687,36	2.539,70
	<b>TOTAL OBLIGACIONES RECONOCIDAS</b>	<b>183.129.019,26</b>	<b>187.260.855,47</b>	<b>2,26</b>



***GRÁFICOS DE LA LIQUIDACIÓN DEL  
PRESUPUESTO DEL AÑO 2018***

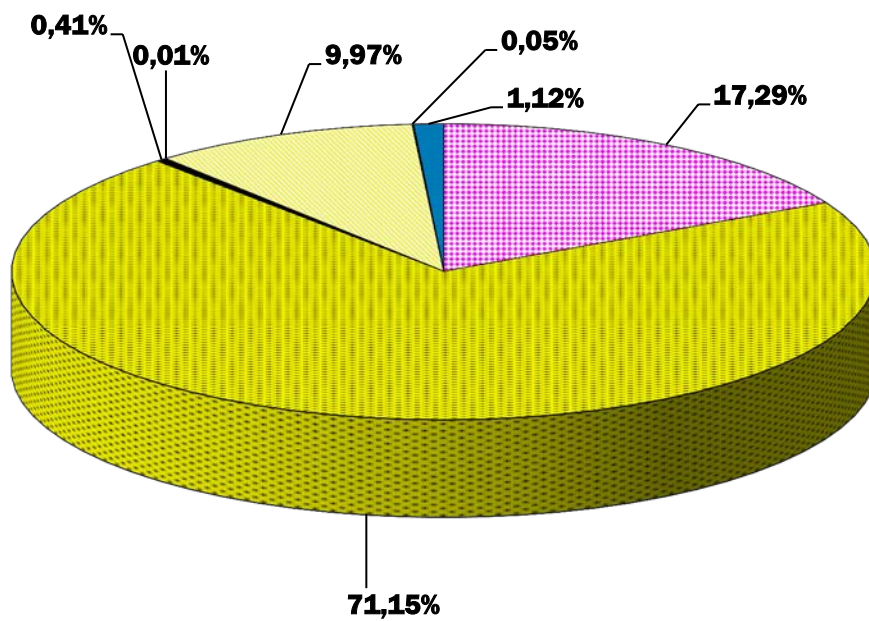
A decorative graphic element consisting of a thick gray horizontal bar extending from the left edge of the page, and a vertical gray bar extending upwards from the right end of the horizontal bar, forming an L-shape that frames the bottom right of the title.



# Universidad de Valladolid

## DERECHOS RECONOCIDOS

TOTAL: 186.033.054,13 €

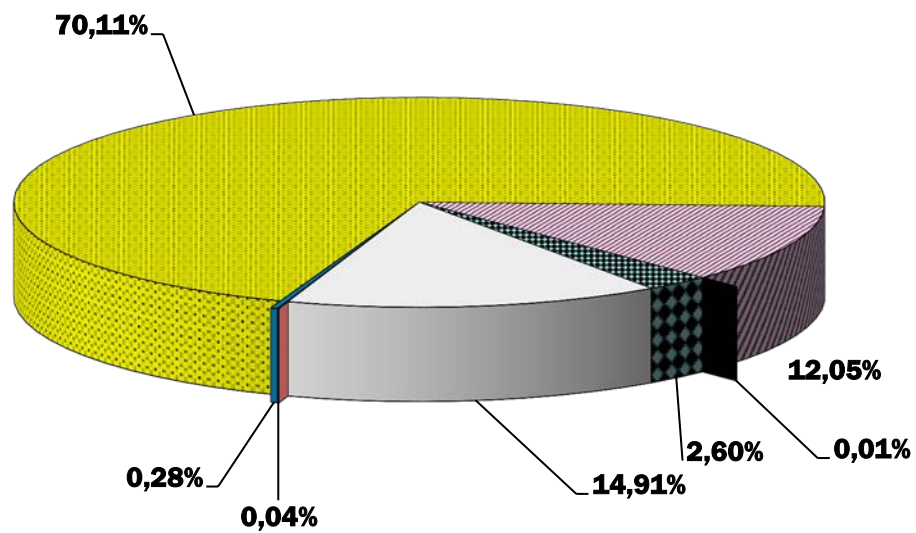


TASAS Y OTROS INGRESOS	TRANSF. CORRIENTES	INGRESOS PATRIMONIALES
ENAJENACIÓN INV. REALES	TRANSF. DE CAPITAL	ACTIVOS FINANCIEROS
PASIVOS FINANCIEROS		

# Universidad de Valladolid

## OBLIGACIONES RECONOCIDAS

TOTAL: 187.260.855,47 €



GASTOS DE PERSONAL	GASTOS EN BIENES CORRIENTES Y SERV.
GASTOS FINANCIEROS	TRANSF. CORRIENTES
INVERSIONES REALES	ACTIVOS FINANCIEROS
PASIVOS FINANCIEROS	

